

Schroder International Selection Fund Asian Smaller Companies A1

Categoria Morningstar™
Accumulation USD

Benchmark Morningstar
MSCI AC Asia Ex JPN Small Cap NR USD
Usato nel Report

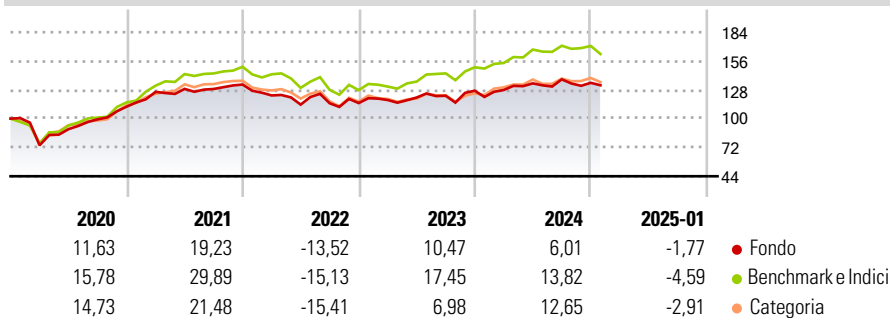
Benchmark Dichiarato
MSCI AC Asia Ex JPN Small Cap NR USD

Morningstar Rating™
★★

Obiettivo d'Investimento Dichiarato

Il fondo mira alla crescita del capitale investendo in titoli azionari asiatici (ex-Japan) di società di piccole dimensioni.

Rendimenti



Misure di Rischio

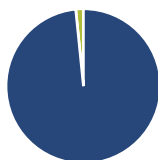
3Y Alpha	-2,93	3Y Sharpe Ratio	-0,01
3Y Beta	0,97	3Y Std Dev	12,68
3Y R-Squared	88,64	3Y Risk	Med
3Y Info Ratio	-0,54	5Y Risk	Med
3Y Tracking Error	5,50	10Y Risk	Med

Basati su MSCI AC Asia Ex JPN Small Cap NR USD (dove applicabile)

Rend. Cumulati %	Fondo	Bmk	Cat	Rendimenti Trimestrali %	Q1	Q2	Q3	Q4
3-Mesi	-3,08	-3,70	-0,81	2025	-	-	-	-
6-Mesi	1,40	0,04	4,17	2025	-	-	-	-
1-Anno	6,64	6,67	9,24	2024	0,54	5,03	2,89	-2,43
3-Anni Ann.ti	1,26	4,22	2,02	2023	2,61	2,06	1,40	4,04
5-Anni Ann.ti	4,95	10,51	7,62	2022	-7,93	-7,28	1,15	0,15
10-Anni Ann.ti	2,49	5,75	5,84	2021	12,89	2,29	-0,06	3,31

Rendimenti aggiornati al 04/02/2025

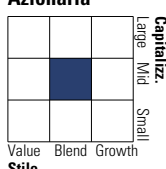
Portafoglio 31/12/2024



Asset Allocation %	Netta
● Azioni	98,40
● Obbligazioni	0,00
● Liquidità	1,60
● Altro	0,00

Style Box

Azionaria

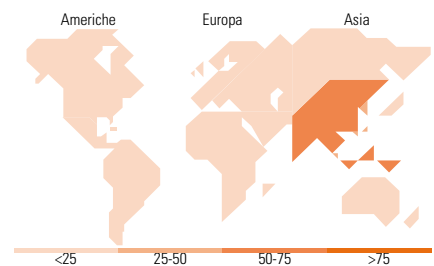


Mkt Cap %

Fondo	Fondo
Giant	0,00
Large	19,05
Medium	69,37
Small	10,55
Micro	1,02

Capitalizzazione media di mercato

Ave Mkt Cap USD 1.942,52



Titoli principali

Nome	Settore	%
Crystal International Group...	🏠	4,15
Chroma Ate Inc	📄	3,45
Voltronic Power Technology...	⚙️	3,39
Apollo Hospitals Enterprise...	🏥	2,61
City Union Bank Ltd	🏦	2,56
Sinbon Electronics Co Ltd	📄	2,51
Park Systems Corp	📄	2,50
Stella International...	🏠	2,43
Leeno Industrial Inc	📄	2,41
Multi Commodity Exchange of...	🏠	2,35
% Primi 10 Titoli sul Patrimonio		28,36
Numero Complessivo di Titoli Azionari		59
Numero Complessivo di Titoli Obbligazionari		0

Distribuzione Settoriale %

Fondo	Fondo
Ciclico	50,32
🏠 Materie Prime	5,86
🏠 Beni di Consumo Ciclici	25,13
🏠 Finanza	9,09
🏠 Immobiliare	10,24
Sensibile	34,13
📞 Telecomunicazioni	1,50
⚡ Energia	-
⚙️ Beni Industriali	18,28
📄 Tecnologia	14,35
Difensivo	15,55
🏠 Beni Difensivi	5,89
🏠 Salute	8,88
💡 Servizi di Pubblica Utilità	0,78

Ripartizione Geografica %

Fondo	Fondo
America	1,10
Stati Uniti	1,10
Canada	0,00
America Latina e Centrale	0,00
Europa	0,00
Regno Unito	0,00
Europa Occidentale - Euro	0,00
Europa Occidentale - Non Euro	0,00
Europa dell'Est	0,00
Africa	0,00
Medio Oriente	0,00
Asia	98,90
Giappone	0,00
Australasia	0,00
Asia - Paesi Sviluppati	38,94
Asia - Emergente	59,97

Anagrafica

Società di Gestione	Schroder Investment Management (Europe) S.A.	Patrimonio Classe (Mln)	1,43 USD	Investimento Min. Ingresso	1.000 EUR
Telefono	+352 341 342 202	Domicilio	LUSSEMBURGO	Investimento Min. Successivo	1.000 EUR
Web	www.schroders.com	Valuta del Fondo	USD	T.E.R.	-
Data di Partenza	16/09/2005	UCITS	Si	Spese correnti	2,34%
Nome del Gestore	Paul Rathband	Inc/Acc	Acc	Commissione di incentivo	0,00%
Data Inizio Gestione	01/03/2012	ISIN	LU0227180295		
NAV (04/02/2025)	USD 254,34				
Patrimonio Netto (Mln)	268,61 USD				

(31/12/2024)