

Schroder International Selection Fund Asian Smaller Companies B

Categoria Morningstar™
Accumulation USD

Benchmark Morningstar
MSCI AC Asia Ex JPN Small Cap NR USD
Usato nel Report

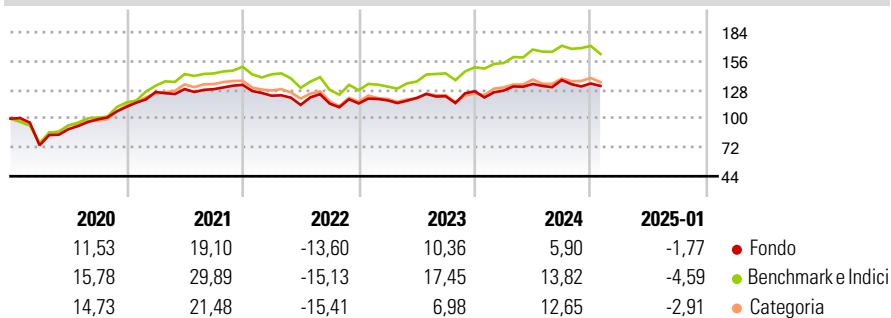
Benchmark Dichiarato
MSCI AC Asia Ex JPN Small Cap NR USD

Morningstar Rating™
★★

Obiettivo d'Investimento Dichiarato

Il fondo mira alla crescita del capitale investendo in titoli azionari asiatici (ex-Japan) di società di piccole dimensioni.

Rendimenti



Misure di Rischio

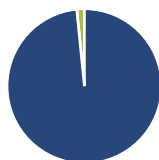
3Y Alpha	-3,04	3Y Sharpe Ratio	-0,02
3Y Beta	0,97	3Y Std Dev	12,68
3Y R-Squared	88,64	3Y Risk	Med
3Y Info Ratio	-0,56	5Y Risk	Med
3Y Tracking Error	5,50	10Y Risk	Med

Basati su MSCI AC Asia Ex JPN Small Cap NR USD (dove applicabile)

Rend. Cumulati %	Fondo	Bmk	Cat	Rendimenti Trimestrali %	Q1	Q2	Q3	Q4
3-Mesi	-3,11	-3,70	-0,81	2025	-	-	-	-
6-Mesi	1,34	0,04	4,17	2024	0,51	5,01	2,87	-2,46
1-Anno	6,53	6,67	9,24	2023	2,58	2,03	1,38	4,01
3-Anni Ann.ti	1,16	4,22	2,02	2022	-7,95	-7,30	1,13	0,13
5-Anni Ann.ti	4,84	10,51	7,62	2021	12,86	2,26	-0,09	3,28
10-Anni Ann.ti	2,38	5,75	5,84					

Rendimenti aggiornati al 04/02/2025

Portafoglio 31/12/2024



Asset Allocation %	Netta
● Azioni	98,40
● Obbligazioni	0,00
● Liquidità	1,60
● Altro	0,00

Style Box

Azionaria

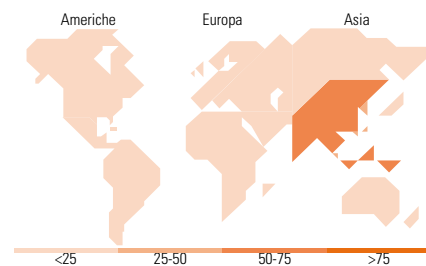
Stile	Value	Blend	Growth	Capitalizz. (Small)
Value				
Blend				
Growth				
Small				

Mkt Cap %

Fondo	Fondo
Giant	0,00
Large	19,05
Medium	69,37
Small	10,55
Micro	1,02

Capitalizzazione media di mercato

Fondo	Fondo
Ave Mkt Cap USD	1.942,52



Titoli principali

Nome	Settore	%
Crystal International Group...		4,15
Chroma Ate Inc		3,45
Voltronic Power Technology...		3,39
Apollo Hospitals Enterprise...		2,61
City Union Bank Ltd		2,56
Sinbon Electronics Co Ltd		2,51
Park Systems Corp		2,50
Stella International...		2,43
Leeno Industrial Inc		2,41
Multi Commodity Exchange of...		2,35
% Primi 10 Titoli sul Patrimonio		28,36
Numero Complessivo di Titoli Azionari		59
Numero Complessivo di Titoli Obbligazionari		0

Distribuzione Settoriale %

Distribuzione Settoriale %	Fondo
Ciclico	50,32
Materie Prime	5,86
Beni di Consumo Ciclici	25,13
Finanza	9,09
Immobiliare	10,24
Sensibile	34,13
Telecomunicazioni	1,50
Energia	-
Beni Industriali	18,28
Tecnologia	14,35
Difensivo	15,55
Beni Difensivi	5,89
Salute	8,88
Servizi di Pubblica Utilità	0,78

Ripartizione Geografica %

Ripartizione Geografica %	Fondo
America	1,10
Stati Uniti	1,10
Canada	0,00
America Latina e Centrale	0,00
Europa	0,00
Regno Unito	0,00
Europa Occidentale - Euro	0,00
Europa Occidentale - Non Euro	0,00
Europa dell'Est	0,00
Africa	0,00
Medio Oriente	0,00
Asia	98,90
Giappone	0,00
Australasia	0,00
Asia - Paesi Sviluppatti	38,94
Asia - Emergente	59,97

Anagrafica

Società di Gestione	Schroder Investment Management (Europe) S.A.	Patrimonio Classe (Mln)	1,95 USD	Investimento Min. Ingresso	1.000 EUR
Telefono	+352 341 342 202	Domicilio	LUSSEMBURGO	Investimento Min. Successivo	1.000 EUR
Web	www.schroders.com	Valuta del Fondo	USD	T.E.R.	-
Data di Partenza	16/09/2005	UCITS	Si	Spese correnti	2,44%
Nome del Gestore	Paul Rathband	Inc/Acc	Acc	Commissione di incentivo	0,00%
Data Inizio Gestione	01/03/2012	ISIN	LU0227179958		
NAV (04/02/2025)	USD 243,70				
Patrimonio Netto (Mln)	268,61 USD				

(31/12/2024)