

Schroder International Selection Fund Emerging Markets Debt Total Return C Acc

Categoria Morningstar™
EUR Hedged

Benchmark Morningstar
 Not Categorized
 Usato nel Report

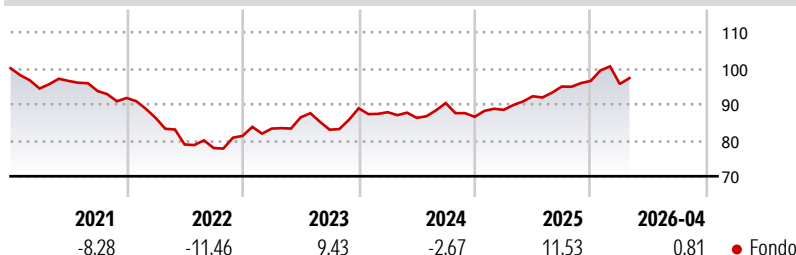
Benchmark Dichiarato
 50%JPM GBI-EM GD and 50%JPM EMBI GD

Morningstar Rating™
 Senza rating

Obiettivo d'Investimento Dichiarato

Ottenere un rendimento costituito dalla crescita del capitale e dal reddito principalmente tramite investimenti in obbligazioni ed altri titoli a tasso fisso e variabile emessi da governi, agenzie governative, organismi soprannazionali ed emittenti societari dei mercati dei paesi emergenti.

Rendimenti



Misure di Rischio

3Y Alpha	-	3Y Sharpe Ratio	0,37
3Y Beta	-	3Y Std Dev	6,64
3Y R-Squared	-	3Y Risk	-
3Y Info Ratio	-	5Y Risk	-
3Y Tracking Error	-	10Y Risk	-

Rend. Cumulati %

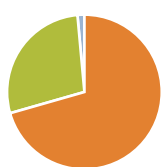
Periodo	Fondo
3-Mesi	-2,31
6-Mesi	2,40
1-Anno	8,39
3-Anni Ann.ti	5,71
5-Anni Ann.ti	0,30
10-Anni Ann.ti	0,37

Rendimenti aggiornati al 29/05/2026

Rendimenti

Periodo	Q1	Q2	Q3	Q4
2026	-0,88	-	-	-
2025	2,25	4,26	2,92	1,65
2024	-1,22	-1,80	4,76	-4,23
2023	2,47	3,76	-3,99	7,19
2022	-6,01	-8,58	-1,23	4,33

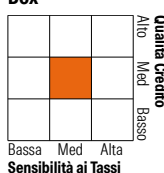
Portafoglio 30/04/2026



Asset Allocation %	Netta
Azioni	0,00
Obbligazioni	70,57
Liquidità	27,99
Altro	1,44

Fixed Income Style

Box™



Stile	Fondo
Duration Effettiva	3,83
Maturità effettiva	6,37
Qualità Credito Media	BB

Credit Quality %

Qualità Credito	Fond	Credit Quality %	Fond
AAA	3,01	BBB	18,48
AA	27,37	BB	29,42
A	6,03	B	13,36
		Below B	2,33
		Not Rated	0,00

Titoli principali

Nome	Settore	%
United States Treasury Bills...	—	8,06
United States Treasury Bills...	—	6,44
United States Treasury Bills...	—	4,42
United States Treasury Bills...	—	4,27
Hungary (Republic Of) 7%	—	3,89
Secretaria Do Tesouro...	—	3,45
Secretaria Do Tesouro...	—	2,92
Mexico (United Mexican...	—	2,85
Secretaria Do Tesouro...	—	2,84
United States Treasury Bills...	—	2,40
% Primi 10 Titoli sul Patrimonio		41,54
Numero Complessivo di Titoli Azionari		0
Numero Complessivo di Titoli Obbligazionari		83

Fixed Income Sector Weightings %

Settore	Fondo
Governativo	94,49
Societario	4,19
Cartolarizzazioni	0,00
Enti Locali	0,00
Liquidità ed equivalenti	1,78
Derivati	-0,46
Coupon Range %	Fondo
0 coupon	5,98
Da 0 a 4 cedole	3,30
Da 4 a 6 cedole	8,33
Da 6 a 8 cedole	33,92
Da 8 a 10 cedole	35,93
Da 10 a 12 cedole	1,79
Oltre 12 cedole	10,76

Scadenze %

Scadenza	Fondo
da 1 a 3	6,81
da 3 a 5	13,17
da 5 a 7	18,47
da 7 a 10	28,03
da 10 a 15	16,14
da 15 a 20	4,71
da 20 a 30	6,57
oltre 30	0,00

Anagrafica

Società di Gestione	Schroder Investment Management (Europe) S.A.	Patrimonio Classe (Mln)	17,15 USD	Investimento Min. Ingresso	1.000 EUR
Telefono	+352 341 342 202	Domicilio	LUSSEMBURGO	Investimento Min. Successivo	1.000 EUR
Web	www.schroders.com	Valuta del Fondo	EUR	T.E.R.	-
Data di Partenza	30/09/2003	UCITS	Si	Spese correnti	1,25%
Nome del Gestore	Abdallah Guezour Guillermo Besaccia Nicholas Brown Kieran Bundhun	Inc/Acc	Acc	Commissione di incentivo	0,00%
Data Inizio Gestione	01/12/2000	ISIN	LU0177222394		
NAV (29/05/2026)	EUR 31,62				
Patrimonio Netto (Mln)	1.237,39 USD				

(30/04/2026)

See disclosures for more details

© 2026 Morningstar Italia. Tutti i diritti sono riservati. Le informazioni qui contenute: (1) sono proprietà di Morningstar, (2) non possono essere copiate, (3) non costituiscono consiglio di investimento; (4) sono fornite con scopi informativi; (5) sono ritenute attendibili da Morningstar che, pertanto, ne garantisce il maggior grado di accuratezza e completezza possibile, fatto salvo il caso in cui queste Le siano state fornite in modo errato e/o non completo dalle relative società produttrici; (6) sono estratte dai dati del fondo disponibili e riferiti a date temporali diverse. Morningstar non è responsabile per qualunque danno o perdita derivante da qualunque uso delle informazioni e chi visiona tali informazioni sarà responsabile dell'uso che andrà a farne. Non vi è naturalmente garanzia alcuna che i risultati del passato trovino un riscontro nel futuro.

MORNINGSTAR