

Schroder International Selection Fund Emerging Markets Debt Total Return A1

Categoria Morningstar™
Distribution USD M

Benchmark Morningstar

Morningstar Emerging Markets

Benchmark Dichiarato

50%JPM GBI-EM GD and 50%JPM EMBI

Morningstar Rating™

★★★★

Locale

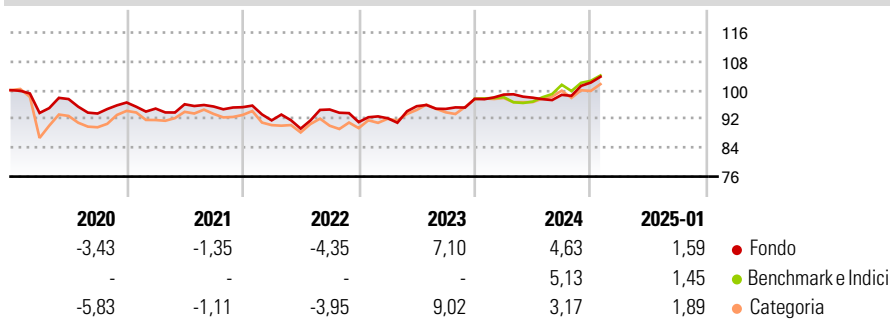
Government Bond Local Currency GR USD GD

Usato nel Report

Obiettivo d'Investimento Dichiarato

Ottenere un rendimento costituito dalla crescita del capitale e dal reddito principalmente tramite investimenti in obbligazioni ed altri titoli a tasso fisso e variabile emessi da governi, agenzie governative, organismi soprannazionali ed emittenti societari dei mercati dei paesi emergenti.

Rendimenti



Misure di Rischio


3Y Alpha	-1,28	3Y Sharpe Ratio	0,09
3Y Beta	0,70	3Y Std Dev	5,46
3Y R-Squared	85,70	3Y Risk	Basso
3Y Info Ratio	0,00	5Y Risk	Basso
3Y Tracking Error	4,19	10Y Risk	Basso

Basati su Morningstar Emerging Markets Government Bond Local Currency GR USD (dove applicabile)

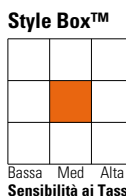
Rend. Cumulati %	Fondo	Bmk	Cat	Rendimenti Trimestrali %	Q1	Q2	Q3	Q4
3-Mesi	5,90	4,96	4,67	2025	-	-	-	-
6-Mesi	6,84	6,99	5,49	2024	1,22	-0,88	0,82	3,45
1-Anno	5,48	6,41	4,83	2023	1,18	3,63	-0,79	2,95
3-Anni Ann.ti	3,14	3,35	3,58	2022	-3,85	-2,49	5,94	-3,71
5-Anni Ann.ti	0,58	0,49	0,33	2021	-1,75	1,27	-0,65	-0,20
10-Anni Ann.ti	0,82	2,13	1,35					

Rendimenti aggiornati al 04/02/2025

Portafoglio 31/12/2024



Fixed Income Style Box™



	Fondo
Duration Effettiva	4,51
Maturità effettiva	6,54
Qualità Credito Media	BB

Credit Quality %	Fond	Credit Quality %	Fond
AAA	1,73	BBB	29,30
AA	18,17	BB	26,41
A	5,66	B	10,77
		Below B	3,81
		Not Rated	4,15

Titoli principali

Nome	Settore	%
United States Treasury Bills...	—	5,97
United States Treasury Bills...	—	4,97
United States Treasury Bills...	—	4,34
India (Republic of) 7.18%	—	2,80
Secretaria Tesouro Nacional...	—	2,79
Indonesia (Republic of) 7.125%	—	2,52
Secretaria Tesouro Nacional...	—	2,29
Mexico (United Mexican...	—	2,27
Argentina (Republic Of) 4.125%	—	2,20
South Africa (Republic of)...	—	2,17
% Primi 10 Titoli sul Patrimonio		32,32
Numero Complessivo di Titoli Azionari		1
Numero Complessivo di Titoli Obbligazionari		107

Fixed Income Sector Weightings %

	Fondo
Governativo	87,33
Societario	7,74
Cartolarizzazioni	0,00
Enti Locali	0,00
Liquidità ed equivalenti	19,07
Derivati	-14,13

Coupon Range %

	Fondo
0 coupon	1,75
Da 0 a 4 cedole	9,22
Da 4 a 6 cedole	12,86
Da 6 a 8 cedole	51,15
Da 8 a 10 cedole	18,40
Da 10 a 12 cedole	1,80
Oltre 12 cedole	4,81

Scadenze %

	Fondo
da 1 a 3	9,45
da 3 a 5	10,90
da 5 a 7	14,19
da 7 a 10	29,41
da 10 a 15	24,09
da 15 a 20	7,43
da 20 a 30	4,25
oltre 30	0,00

Anagrafica

Società di Gestione	Schroder Investment Management (Europe) S.A.	Patrimonio Classe (Mln)	23,95 USD	Investimento Min. Ingresso	1.000 EUR
Telefono	+352 341 342 202	Domicilio	LUSSEMBURGO	Investimento Min. Successivo	1.000 EUR
Web	www.schroders.com	Valuta del Fondo	USD	T.E.R.	-
Data di Partenza	03/01/2003	UCITS	Si	Spese correnti	2,24%
Nome del Gestore	Abdallah Guezour	Inc/Acc	Inc	Commissione di incentivo	0,00%
	Guillermo Besaccia	ISIN	LU0160363585		
	Kieran Bundhun				
	Nicholas Brown				
Data Inizio Gestione	01/06/2020				
NAV (04/02/2025)	USD 6,78				
Patrimonio Netto (Mln)	998,42 USD				

(31/12/2024)