

Schroder International Selection Fund Global Equity Alpha A1 Accumulation

Categoria Morningstar™
USD
 Internazionali Large Cap Blend

Benchmark Morningstar
 Morningstar Global Target Market
 Exposure NR USD
 Usato nel Report

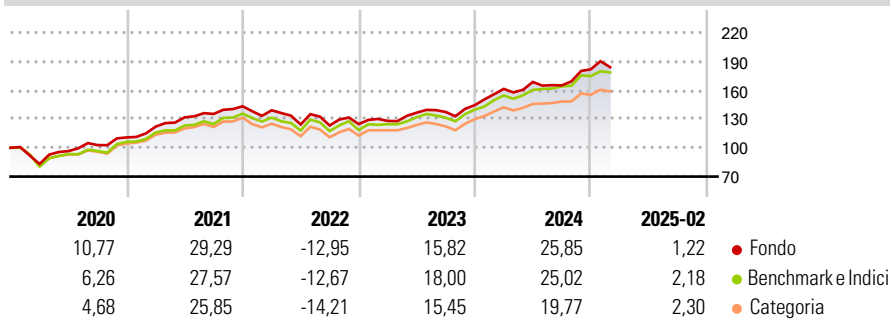
Benchmark Dichiarato
 MSCI World NR USD

Morningstar Rating™
 ★★★★★

Obiettivo d'Investimento Dichiarato

Conseguire una crescita di capitale principalmente tramite investimenti in titoli azionari di società di tutto il mondo. Al fine di raggiungere tale obiettivo, il Gestore degli investimenti investirà in un portafoglio di titoli selezionati che a suo avviso offrono il miglior potenziale di crescita futura.

Rendimenti



Misure di Rischio


3Y Alpha	-0,07	3Y Sharpe Ratio	0,72
3Y Beta	0,90	3Y Std Dev	12,90
3Y R-Squared	91,55	3Y Risk	-Med
3Y Info Ratio	-0,12	5Y Risk	-Med
3Y Tracking Error	4,61	10Y Risk	-Med

Basati su Morningstar Global Target Market Exposure NR USD (dove applicabile)

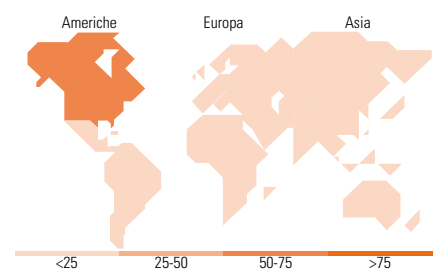
Rend. Cumulati %	Fondo	Bmk	Cat	Rendimenti Trimestrali %	Q1	Q2	Q3	Q4
3-Mesi	-8,84	-8,68	-6,66	2025	-	-	-	-
6-Mesi	4,64	2,70	3,29	2025	-	-	-	-
1-Anno	8,50	8,90	7,39	2024	11,74	4,47	-2,13	10,15
3-Anni Ann.ti	8,34	9,43	7,81	2023	2,67	6,70	0,53	5,17
5-Anni Ann.ti	14,02	14,30	11,97	2022	-2,93	-10,65	-0,80	1,17
10-Anni Ann.ti	7,79	8,66	6,95	2021	10,16	7,90	2,71	5,89

Rendimenti aggiornati al 11/03/2025

Portafoglio 28/02/2025



Style Box	Mkt Cap %	Fondo
Azionaria	Giant	45,50
	Large	39,94
	Medium	13,60
	Small	0,97
	Micro	0,00
	Capitalizzazione media di mercato	Fondo
	Ave Mkt Cap USD	209.417,27



Titoli principali

Nome	Settore	%
Microsoft Corp	Software	5,14
Alphabet Inc Class A	Software	4,90
Visa Inc Class A	Finanza	4,25
Netflix Inc	Media	4,21
Meta Platforms Inc Class A	Software	4,21
NVIDIA Corp	Software	3,91
Spotify Technology SA	Media	2,94
SAP SE	Software	2,82
Morgan Stanley	Finanza	2,68
Boston Scientific Corp	Salute	2,27
% Primi 10 Titoli sul Patrimonio		37,32
Numero Complessivo di Titoli Azionari		51
Numero Complessivo di Titoli Obbligazionari		0

Distribuzione Settoriale %

Distribuzione Settoriale %	Fondo
Ciclico	21,92
Materie Prime	-
Beni di Consumo Ciclici	7,28
Finanza	14,65
Immobiliare	-
Sensibile	53,21
Telecomunicazioni	19,06
Energia	1,99
Beni Industriali	5,04
Tecnologia	27,11
Difensivo	24,87
Beni Difensivi	7,16
Salute	14,23
Servizi di Pubblica Utilità	3,48

Ripartizione Geografica %

Ripartizione Geografica %	Fondo
America	73,79
Stati Uniti	73,79
Canada	0,00
America Latina e Centrale	0,00
Europa	20,29
Regno Unito	9,67
Europa Occidentale - Euro	8,23
Europa Occidentale - Non Euro	2,40
Europa dell'Est	0,00
Africa	0,00
Medio Oriente	0,00
Asia	5,92
Giappone	2,99
Australasia	0,00
Asia - Paesi Sviluppati	2,12
Asia - Emergente	0,81

Anagrafica

Società di Gestione	Schroder Investment Management (Europe) S.A.	Patrimonio Classe (Mln)	3,95 USD	Investimento Min. Ingresso	1.000 EUR
Telefono	+352 341 342 202	(11/03/2025)		Investimento Min. Successivo	1.000 EUR
Web	www.schroders.com	Domicilio	LUSSEMBURGO	T.E.R.	-
Data di Partenza	29/07/2005	Valuta del Fondo	USD	Spese correnti	2,33%
Nome del Gestore	Alex Tedder	UCITS	Si	Commissione di incentivo	0,00%
	Frank Thormann	Inc/Acc	Acc		
Data Inizio Gestione	01/01/2018	ISIN	LU0225283869		
NAV (11/03/2025)	USD 343,16				

Schroder International Selection Fund Global Equity Alpha A1 Accumulation

Patrimonio Netto (Mln)

3.548,56 USD

USD
