

Schroder International Selection Fund Global Equity Yield A Distribution USD

Categoria Morningstar™
ME Internazionali - Reddito

Benchmark Morningstar

Morningstar Global Markets High Dividend

Yield NR USD

Usato nel Report

Benchmark Dichiarato

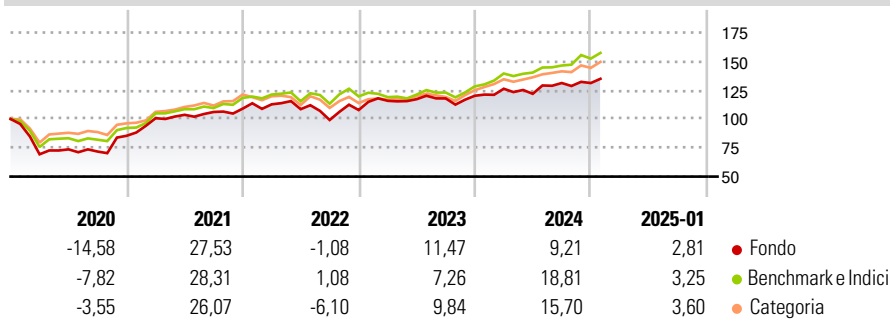
MSCI World NR USD

Morningstar Rating™

★★

Obiettivo d'Investimento Dichiarato

Il fondo investe in titoli azionari di società internazionali che offrono dividendi attraenti e sostenibili nel tempo.

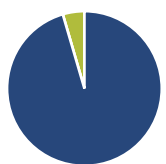
Rendimenti

Misure di Rischio

3Y Alpha	-3,36	3Y Sharpe Ratio	0,34
3Y Beta	1,03	3Y Std Dev	12,41
3Y R-Squared	85,84	3Y Risk	+Med
3Y Info Ratio	-0,59	5Y Risk	Alto
3Y Tracking Error	6,16	10Y Risk	+Med

Basati su Morningstar Global Markets High Dividend Yield NR USD (dove applicabile)

Rend. Cumulati %	Fondo	Bmk	Cat	Rendimenti Trimestrali %	Q1	Q2	Q3	Q4
3-Mesi	2,54	6,96	5,84	2025	-	-	-	-
6-Mesi	7,23	12,69	10,12	2025	-	-	-	-
1-Anno	9,01	20,02	16,81	2024	5,09	-3,48	7,67	-0,01
3-Anni Ann.ti	5,27	9,98	8,61	2023	7,43	1,23	0,52	1,97
5-Anni Ann.ti	6,54	9,58	8,76	2022	3,46	-3,73	-8,65	8,72
10-Anni Ann.ti	5,45	8,21	7,67	2021	17,85	2,93	2,37	2,70

Rendimenti aggiornati al 04/02/2025

Portafoglio 31/01/2025


Asset Allocation %	Netta
Azioni	95,48
Obbligazioni	0,00
Liquidità	4,52
Altro	0,00

Style Box
Azionaria

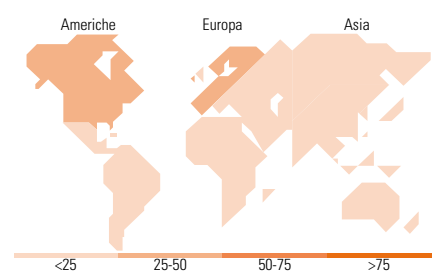
Style	Capitalizz.
Value	Large
Blend	Mid
Growth	Small

Stile
Mkt Cap %

Mkt Cap %	Fondo
Giant	11,53
Large	41,41
Medium	30,92
Small	11,63
Micro	4,51

Capitalizzazione media di mercato

Capitalizzazione media di mercato	Fondo
Ave Mkt Cap USD	19.084,20


Titoli principali

Nome	Settore	%
Continental AG	Automobili	2,81
Molson Coors Beverage Co Shs...	Beveraggi	2,61
BT Group PLC	Telecomunicazioni	2,60
Henkel AG & Co KGaA...	Prodotti di Consumo	2,57
Panasonic Holdings Corp	Elettronica	2,57
Verizon Communications Inc	Telecomunicazioni	2,50
GSK PLC	Farmaceutici	2,49
Bristol-Myers Squibb Co	Farmaceutici	2,46
The Kraft Heinz Co	Prodotti di Consumo	2,41
The Swatch Group AG Bearer...	Prodotti di Consumo	2,38
% Primi 10 Titoli sul Patrimonio		25,40
Numero Complessivo di Titoli Azionari		54
Numero Complessivo di Titoli Obbligazionari		0

Distribuzione Settoriale %

Distribuzione Settoriale %	Fondo
Ciclico	35,10
Materie Prime	5,78
Beni di Consumo Ciclici	12,05
Finanza	15,75
Immobiliare	1,53
Sensibile	37,72
Telecomunicazioni	20,51
Energia	3,85
Beni Industriali	4,67
Tecnologia	8,70
Difensivo	27,18
Beni Difensivi	13,38
Salute	13,80
Servizi di Pubblica Utilità	-

Ripartizione Geografica %

Ripartizione Geografica %	Fondo
America	30,32
Stati Uniti	30,12
Canada	0,00
America Latina e Centrale	0,20
Europa	50,23
Regno Unito	13,64
Europa Occidentale - Euro	32,02
Europa Occidentale - Non Euro	3,47
Europa dell'Est	0,00
Africa	1,10
Medio Oriente	0,00
Asia	19,45
Giappone	15,68
Australasia	0,00
Asia - Paesi Sviluppati	3,77
Asia - Emergente	0,00

Anagrafica

Società di Gestione	Schroder Investment Management (Europe) S.A.	Patrimonio Classe (Mln)	26,64 USD	Investimento Min. Ingresso	1.000 EUR
Telefono	+352 341 342 202	Domicilio	LUSSEMBURGO	Investimento Min. Successivo	1.000 EUR
Web	www.schroders.com	Valuta del Fondo	USD	T.E.R.	-
Data di Partenza	29/07/2005	UCITS	Si	Spese correnti	1,82%
Nome del Gestore	Simon Adler Liam Nunn	Inc/Acc	Inc	Commissione di incentivo	0,00%
Data Inizio Gestione	01/04/2018	ISIN	LU0225771236		
NAV (04/02/2025)	USD 127,80				

Schroder International Selection Fund Global Equity Yield A Distribution USD

Patrimonio Netto (Mln)
ME
025)

215,52 USD