

# Schroder International Selection Fund Global Equity Yield A Accumulation USD

**Categoria Morningstar™**

Azionari Globali - Reddito

**Benchmark Morningstar**

Morningstar Global Markets High Dividend

Yield NR USD

Usato nel Report

**Benchmark Dichiarato**

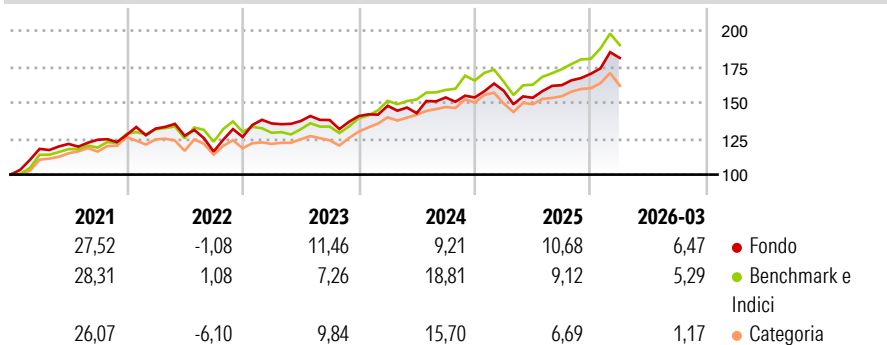
MSCI World NR USD

**Morningstar Rating™**

★★★

**Obiettivo d'Investimento Dichiarato**

Il fondo investe in titoli azionari di società internazionali che offrono dividendi attraenti e sostenibili nel tempo.

**Rendimenti**

**Misure di Rischio**

3Y Alpha	-2,49	3Y Sharpe Ratio	0,75
3Y Beta	0,93	3Y Std Dev	9,57
3Y R-Squared	82,41	3Y Risk	Med
3Y Info Ratio	-0,75	5Y Risk	+Med
3Y Tracking Error	4,96	10Y Risk	+Med

Basati su Morningstar Global Markets High Dividend Yield NR USD (dove applicabile)

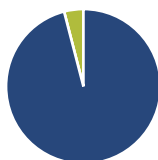
**Rend. Cumulati %**

	Fondo	Bmk	Cat
3-Mesi	5,63	4,40	2,60
6-Mesi	10,93	10,95	6,03
1-Anno	23,30	26,37	17,78
3-Anni Ann.ti	10,79	14,73	11,36
5-Anni Ann.ti	9,41	11,41	8,99
10-Anni Ann.ti	8,28	9,85	8,68

Rendimenti aggiornati al 30/04/2026

**Rendimenti**

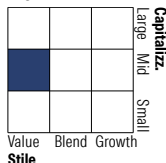
Trimestrali %	Q1	Q2	Q3	Q4
2026	6,47	-	-	-
2025	3,01	-3,05	5,69	4,86
2024	5,09	-3,48	7,67	-0,01
2023	7,43	1,23	0,52	1,97
2022	3,46	-3,73	-8,65	8,72

**Portafoglio 31/03/2026**

**Asset Allocation %**

- Azioni
- Obbligazioni
- Liquidità
- Altro

**Netta**

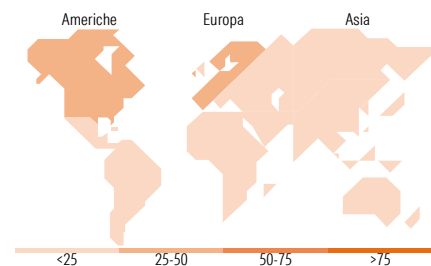
95,97  
0,00  
4,03  
0,00

**Style Box Azionaria**

**Mkt Cap %**

Giant	16,08
Large	33,05
Medium	34,29
Small	10,05
Micro	6,53

**Capitalizzazione media di mercato**

Ave Mkt Cap USD	18.977,5
	4


**Titoli principali**

Nome	Settore	%
Bristol-Myers Squibb Co	+	2,53
GSK PLC	+	2,41
Pfizer Inc	+	2,36
Vodafone Group PLC		2,32
The Swatch Group AG Bearer...		2,23
Verizon Communications Inc		2,22
Rohm Co Ltd		2,18
Panasonic Holdings Corp		2,17
Molson Coors Beverage Co Shs...		2,17
LyondellBasell Industries NV...		2,11
% Primi 10 Titoli sul Patrimonio		22,69
Numero Complessivo di Titoli Azionari		56
Numero Complessivo di Titoli Obbligazionari		0

**Distribuzione Settoriale %**

	Fondo
<b>Ciclico</b>	<b>39,52</b>
Materie Prime	6,24
Beni di Consumo Ciclici	19,88
Finanza	11,94
Immobiliare	1,45
<b>Sensibile</b>	<b>35,17</b>
Telecomunicazioni	15,93
Energia	6,43
Beni Industriali	4,05
Tecnologia	8,75
<b>Difensivo</b>	<b>25,31</b>
Beni Difensivi	14,70
Salute	10,61
Servizi di Pubblica Utilità	-

**Ripartizione Geografica %**

	Fondo
<b>America</b>	<b>38,27</b>
Stati Uniti	34,28
Canada	0,00
America Latina e Centrale	3,99
<b>Europa</b>	<b>42,70</b>
Regno Unito	10,10
Europa Occidentale - Euro	29,29
Europa Occidentale - Non Euro	3,30
Europa dell'Est	0,00
Africa	0,00
Medio Oriente	0,00
<b>Asia</b>	<b>19,03</b>
Giappone	12,98
Australasia	0,00
Asia - Paesi Sviluppati	6,05
Asia - Emergente	0,00

**Anagrafica**

Società di Gestione	Schroder Investment Management (Europe) S.A.	Patrimonio Classe (Mln)	45,12 USD	Investimento Min. Ingresso	1.000 EUR
Telefono	+352 341 342 202	(29/04/2026)		Investimento Min. Successivo	1.000 USD
Web	www.schroders.com	Domicilio	LUSSEMBURGO	T.E.R.	1,85%
Data di Partenza	29/07/2005	Valuta del Fondo	USD	Spese correnti	1,85%
Nome del Gestore	Simon Adler	UCITS	Si	Commissione di incentivo	0,00%
	Liam Nunn	Inc/Acc	Acc		
Data Inizio Gestione	01/04/2018	ISIN	LU025284248		
NAV (30/04/2026)	USD 327,41				

# Schroder International Selection Fund Global Equity Yield A Accumulation USD

Patrimonio Netto (Mln) 254,26 USD

(31/03/2026)