

Schroder International Selection Fund Global Corporate Bond A Distribution EUR

Categoria Morningstar™

Hedged Q

Morningstar Global Corporate Bond - EUR

Hedged

Benchmark Morningstar

Morningstar Global Corporate Bond GR

Hedged EUR

Usato nel Report

Benchmark Dichiarato

Bloomberg Gbl Agg Corp TR USD

Morningstar Rating™

★★★

Obiettivo d'Investimento Dichiarato

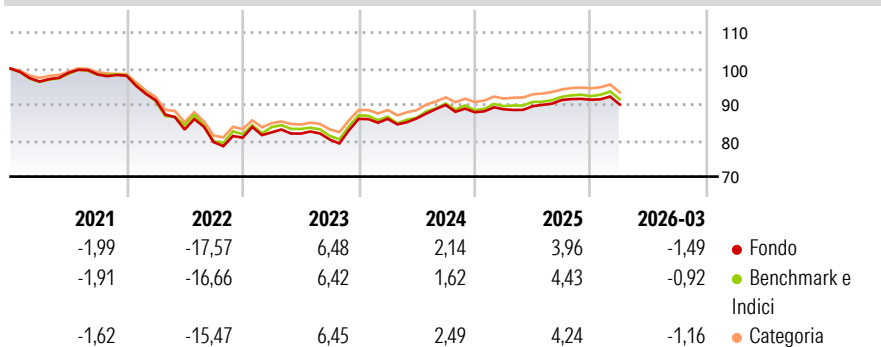
Il fondo mira a generare una crescita del capitale e reddito. Almeno due terzi del fondo (liquidità esclusa) saranno investiti in obbligazioni, denominate in diverse valute, emesse da società di tutto il mondo. Un massimo del 20% del Fondo può essere investito in obbligazioni emesse da governi e agenzie governative. Il gestore del fondo, sostenuto dal team di analisti del credito di Schroders, mira ad individuare società di elevata qualità che offrono il profilo rischio/rendimento migliore. Il fondo può inoltre investire in emittenti non societari, generalmente per ridurre il rischio del portafoglio, qualora il gestore lo ritenga necessario. Investire su base globale consente agli investitori di beneficiare delle migliori opportunità...

Misure di Rischio

3Y Alpha	0,05	3Y Sharpe Ratio	0,04
3Y Beta	0,98	3Y Std Dev	5,12
3Y R-Squared	96,79	3Y Risk	+Med
3Y Info Ratio	0,05	5Y Risk	Med
3Y Tracking Error	0,92	10Y Risk	+Med

Basati su Morningstar Global Corporate Bond GR Hedged EUR (dove applicabile)


Rendimenti



Rend. Cumulati %	Fondo	Bmk	Cat	Rendimenti Trimestrali %	Q1	Q2	Q3	Q4
3-Mesi	-0,84	-1,02	-0,97	2026	-1,49	-	-	-
6-Mesi	-0,91	-1,19	-1,07	2025	0,94	0,97	1,91	0,09
1-Anno	2,48	2,20	2,22	2024	0,03	0,13	4,36	-2,28
3-Anni Ann.ti	2,97	2,89	3,34	2023	1,84	-0,41	-1,99	7,12
5-Anni Ann.ti	-1,35	-1,07	-0,85	2022	-6,92	-8,96	-4,19	1,52
10-Anni Ann.ti	0,49	0,64	0,54					

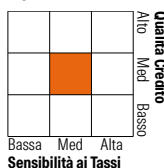
Rendimenti aggiornati al 30/04/2026

Portafoglio 31/03/2026



Fixed Income Style

Box™



Fondo Duration Effettiva 5,73

Maturità effettiva 11,99

Qualità Credito Media BBB

Credit Quality %

Credit Quality %	Fond	Credit Quality %	Fond
AAA	1,22	BBB	49,64
AA	9,93	BB	5,67
A	30,48	B	1,16
		Below B	0,10
		Not Rated	1,80

Titoli principali

Nome	Settore	%
2 Year Treasury Note Future...	—	10,47
US Treasury Bond Future June...	—	2,83
10 Year Government of Canada...	—	2,47
Ultra US Treasury Bond...	—	2,45
Bank of America Corp. 2.972%	—	1,30
Euro Schatz Future June 26	—	1,14
JPMorgan Chase & Co. 2.963%	—	0,80
Wells Fargo & Co. 5.499%	—	0,63
Euro Bund Future June 26	—	0,62
Amazon.com, Inc. 5.45%	—	0,62
% Primi 10 Titoli sul Patrimonio		23,33
Numero Complessivo di Titoli Azionari		0
Numero Complessivo di Titoli Obbligazionari		686

Fixed Income Sector Weightings %

Settore	Fondo
Gov	1,52
Societario	93,52
Cartolarizzazioni	1,71
Enti Locali	0,00
Liquidità ed equivalenti	6,47
Derivati	-3,22

Coupon Range %

Coupon Range	Fondo
0 coupon	0,25
Da 0 a 4 cedole	30,69
Da 4 a 6 cedole	54,74
Da 6 a 8 cedole	13,65
Da 8 a 10 cedole	0,67
Da 10 a 12 cedole	0,00
Oltre 12 cedole	0,00

Scadenze %

Scadenza	Fondo
da 1 a 3	6,04
da 3 a 5	13,11
da 5 a 7	18,54
da 7 a 10	25,54
da 10 a 15	3,93
da 15 a 20	2,39
da 20 a 30	9,06
oltre 30	1,44

Anagrafica

Società di Gestione	Schroder Investment Management (Europe) S.A.	Patrimonio Classe (Mln)	71,23 USD	Investimento Min. Ingresso	1.000 EUR
Telefono	+352 341 342 202	Domicilio	LUSSEMBURGO	Investimento Min. Successivo	1.000 EUR
Web	www.schroders.com	Valuta del Fondo	EUR	T.E.R.	-
Data di Partenza	30/09/2004	UCITS	Si	Spese correnti	1,06%
Nome del Gestore	Christopher Eger Cindy Wang Thomas Truxillo	Inc/Acc	Inc	Commissione di incentivo	0,00%
Data Inizio Gestione	30/06/2024	ISIN	LU0201325072		
NAV (30/04/2026)	EUR 78,78				

Schroder International Selection Fund Global Corporate Bond A Distribution EUR

Patrimonio Netto (Mln)

2.139,47 USD

Hedged Q
