

# Schroder International Selection Fund Global Equity Yield A1 Distribution USD

**Categoria Morningstar™**
**M**inari Globali - Reddito

**Benchmark Morningstar**

Morningstar Global Markets High Dividend

Yield NR USD

Usato nel Report

**Benchmark Dichiarato**

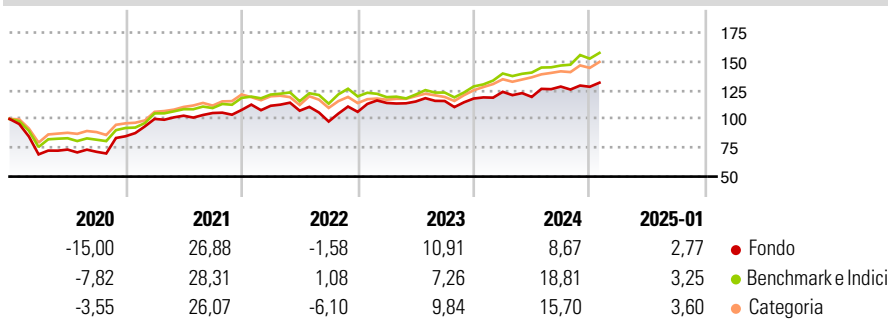
MSCI World NR USD

**Morningstar Rating™**

★

**Obiettivo d'Investimento Dichiarato**

Il fondo investe in titoli azionari di società internazionali che offrono dividendi attraenti e sostenibili nel tempo.

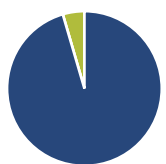
**Rendimenti**

**Misure di Rischio**

|                   |       |                 |       |
|-------------------|-------|-----------------|-------|
| 3Y Alpha          | -3,86 | 3Y Sharpe Ratio | 0,30  |
| 3Y Beta           | 1,03  | 3Y Std Dev      | 12,40 |
| 3Y R-Squared      | 85,86 | 3Y Risk         | +Med  |
| 3Y Info Ratio     | -0,68 | 5Y Risk         | Alto  |
| 3Y Tracking Error | 6,16  | 10Y Risk        | +Med  |

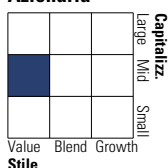
Basati su Morningstar Global Markets High Dividend Yield NR USD (dove applicabile)

| Rend. Cumulati % | Fondo | Bmk   | Cat   | Rendimenti Trimestrali % | Q1    | Q2    | Q3    | Q4    |
|------------------|-------|-------|-------|--------------------------|-------|-------|-------|-------|
| 3-Mesi           | 2,41  | 6,96  | 5,84  | 2025                     | -     | -     | -     | -     |
| 6-Mesi           | 6,96  | 12,69 | 10,12 | 2025                     | -     | -     | -     | -     |
| 1-Anno           | 8,46  | 20,02 | 16,81 | 2024                     | 4,96  | -3,60 | 7,53  | -0,13 |
| 3-Anni Ann.ti    | 4,75  | 9,98  | 8,61  | 2023                     | 7,29  | 1,10  | 0,39  | 1,84  |
| 5-Anni Ann.ti    | 6,01  | 9,58  | 8,76  | 2022                     | 3,33  | -3,85 | -8,77 | 8,58  |
| 10-Anni Ann.ti   | 4,93  | 8,21  | 7,67  | 2021                     | 17,70 | 2,80  | 2,24  | 2,57  |

Rendimenti aggiornati al 04/02/2025

**Portafoglio 31/01/2025**


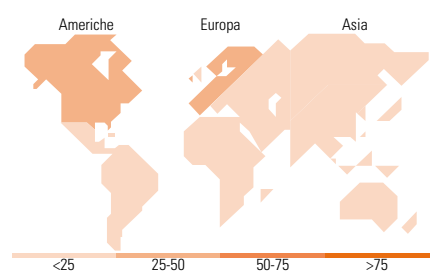
| Asset Allocation % | Netta |
|--------------------|-------|
| ● Azioni           | 95,48 |
| ● Obbligazioni     | 0,00  |
| ● Liquidità        | 4,52  |
| ● Altro            | 0,00  |

**Style Box**
**Azionaria**

**Mkt Cap %**

| Fondo  | Fondo |
|--------|-------|
| Giant  | 11,53 |
| Large  | 41,41 |
| Medium | 30,92 |
| Small  | 11,63 |
| Micro  | 4,51  |

**Capitalizzazione media di mercato**

| Fondo           | Fondo     |
|-----------------|-----------|
| Ave Mkt Cap USD | 19.084,20 |


**Titoli principali**

| Nome  | Settore             | %     |
|---|---------------------|-------|
| Continental AG                              | Automobili          | 2,81  |
| Molson Coors Beverage Co Shs...             | Beveraggi           | 2,61  |
| BT Group PLC                                | Telecomunicazioni   | 2,60  |
| Henkel AG & Co KGaA...                      | Prodotti di Consumo | 2,57  |
| Panasonic Holdings Corp                     | Elettronica         | 2,57  |
| Verizon Communications Inc                  | Telecomunicazioni   | 2,50  |
| GSK PLC                                     | Farmaceutici        | 2,49  |
| Bristol-Myers Squibb Co                     | Farmaceutici        | 2,46  |
| The Kraft Heinz Co                          | Prodotti di Consumo | 2,41  |
| The Swatch Group AG Bearer...               | Prodotti di Consumo | 2,38  |
| % Primi 10 Titoli sul Patrimonio            |                     | 25,40 |
| Numero Complessivo di Titoli Azionari       |                     | 54    |
| Numero Complessivo di Titoli Obbligazionari |                     | 0     |

**Distribuzione Settoriale %**

| Distribuzione Settoriale %  | Fondo        |
|-----------------------------|--------------|
| <b>Ciclico</b>              | <b>35,10</b> |
| Materie Prime               | 5,78         |
| Beni di Consumo Ciclici     | 12,05        |
| Finanza                     | 15,75        |
| Immobiliare                 | 1,53         |
| <b>Sensibile</b>            | <b>37,72</b> |
| Telecomunicazioni           | 20,51        |
| Energia                     | 3,85         |
| Beni Industriali            | 4,67         |
| Tecnologia                  | 8,70         |
| <b>Difensivo</b>            | <b>27,18</b> |
| Beni Difensivi              | 13,38        |
| Salute                      | 13,80        |
| Servizi di Pubblica Utilità | -            |

**Ripartizione Geografica %**

| Ripartizione Geografica %     | Fondo        |
|-------------------------------|--------------|
| <b>America</b>                | <b>30,32</b> |
| Stati Uniti                   | 30,12        |
| Canada                        | 0,00         |
| America Latina e Centrale     | 0,20         |
| <b>Europa</b>                 | <b>50,23</b> |
| Regno Unito                   | 13,64        |
| Europa Occidentale - Euro     | 32,02        |
| Europa Occidentale - Non Euro | 3,47         |
| Europa dell'Est               | 0,00         |
| Africa                        | 1,10         |
| Medio Oriente                 | 0,00         |
| <b>Asia</b>                   | <b>19,45</b> |
| Giappone                      | 15,68        |
| Australasia                   | 0,00         |
| Asia - Paesi Sviluppati       | 3,77         |
| Asia - Emergente              | 0,00         |

**Anagrafica**

|                      |  |                         |              |                              |           |
|----------------------|--|-------------------------|--------------|------------------------------|-----------|
| Società di Gestione  | Schroder Investment Management (Europe) S.A. | Patrimonio Classe (Mln) | 7,37 USD     | Investimento Min. Ingresso   | 1.000 EUR |
| Telefono             | +352 341 342 202                             | (04/02/2025)            |              | Investimento Min. Successivo | 1.000 EUR |
| Web                  | www.schroders.com                            | Domicilio               | LUSSEMBURGO  | T.E.R.                       | -         |
| Data di Partenza     | 29/07/2005                                   | Valuta del Fondo        | USD          | Spese correnti               | 2,32%     |
| Nome del Gestore     | Simon Adler                                  | UCITS                   | Si           | Commissione di incentivo     | 0,00%     |
|                      | Liam Nunn                                    | Inc/Acc                 | Inc          |                              |           |
| Data Inizio Gestione | 01/04/2018                                   | ISIN                    | LU0225771749 |                              |           |
| NAV (04/02/2025)     | USD 119,17                                   |                         |              |                              |           |

# Schroder International Selection Fund Global Equity Yield A1 Distribution USD

Patrimonio Netto (Mln)

215,52 USD

