

# Schroder International Selection Fund Global Equity Yield C Accumulation USD

**Categoria Morningstar™**

Azionari Globali - Reddito

**Benchmark Morningstar**

Morningstar Global Markets High Dividend

Yield NR USD

Usato nel Report

**Benchmark Dichiarato**

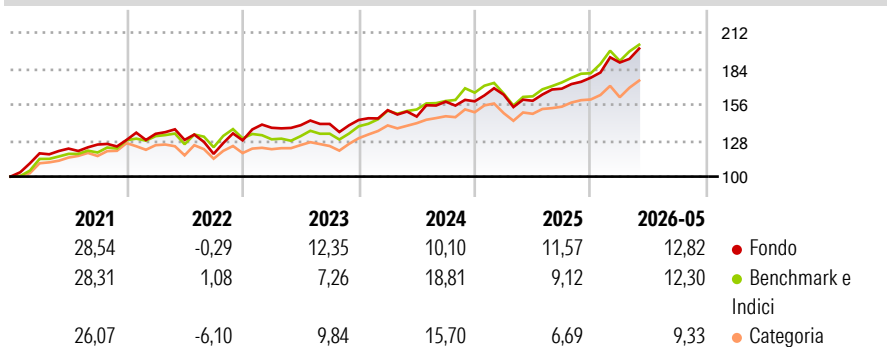
MSCI World NR USD

**Morningstar Rating™**

★★★

**Obiettivo d'Investimento Dichiarato**

Il fondo investe in titoli azionari di società internazionali che offrono dividendi attraenti e sostenibili nel tempo.

**Rendimenti**

**Misure di Rischio**

3Y Alpha	-2,01	3Y Sharpe Ratio	1,02
3Y Beta	0,93	3Y Std Dev	9,72
3Y R-Squared	80,60	3Y Risk	Med
3Y Info Ratio	-0,69	5Y Risk	+Med
3Y Tracking Error	5,14	10Y Risk	+Med

Basati su Morningstar Global Markets High Dividend Yield NR USD (dove applicabile)

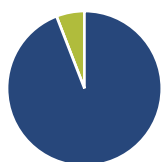
**Rend. Cumulati %**

	Fondo	Bmk	Cat
3-Mesi	6,35	10,28	9,36
6-Mesi	13,80	16,19	10,78
1-Anno	26,56	30,21	19,05
3-Anni Ann.ti	13,04	17,57	13,08
5-Anni Ann.ti	10,20	12,30	9,46
10-Anni Ann.ti	9,60	10,67	9,36

Rendimenti aggiornati al 25/06/2026

**Rendimenti**

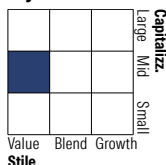
	Q1	Q2	Q3	Q4
<b>Trimestrali %</b>				
2026	6,68	-	-	-
2025	3,21	-2,86	5,90	5,07
2024	5,30	-3,28	7,89	0,20
2023	7,64	1,43	0,72	2,17
2022	3,66	-3,53	-8,47	8,93

**Portafoglio 31/05/2026**

**Asset Allocation %**

- Azioni
- Obbligazioni
- Liquidità
- Altro

**Netta**

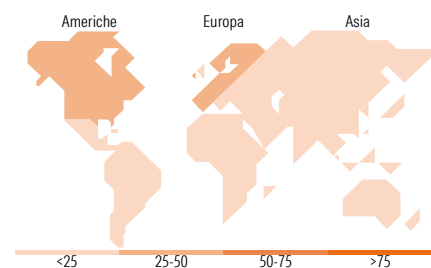
94,11  
0,00  
5,89  
0,00

**Style Box Azionaria**

**Mkt Cap %**

Giant	9,50
Large	35,25
Medium	37,08
Small	11,86
Micro	6,32

**Capitalizzazione media di mercato**

Ave Mkt Cap USD 17.575,09


**Titoli principali**

Nome	Settore	%
The Swatch Group AG Bearer...	Industria	2,66
HP Inc	Informatica	2,56
Ternium SA ADR	Industria	2,44
Puma SE	Industria	2,32
Bristol-Myers Squibb Co	Farmaceutici	2,21
Sanofi SA	Farmaceutici	2,18
Continental AG	Industria	2,16
Best Buy Co Inc	Retail	2,09
Henkel AG & Co KGaA...	Industria	2,09
Pfizer Inc	Farmaceutici	2,07
% Primi 10 Titoli sul Patrimonio		22,77
Numero Complessivo di Titoli Azionari		58
Numero Complessivo di Titoli Obbligazionari		0

**Distribuzione Settoriale %**

	Fondo
<b>Ciclico</b>	<b>46,12</b>
Materie Prime	6,04
Beni di Consumo Ciclici	24,34
Finanza	12,32
Immobiliare	3,42
<b>Sensibile</b>	<b>30,90</b>
Telecomunicazioni	14,44
Energia	3,58
Beni Industriali	8,45
Tecnologia	4,42
<b>Difensivo</b>	<b>22,98</b>
Beni Difensivi	12,89
Salute	10,09
Servizi di Pubblica Utilità	-

**Ripartizione Geografica %**

	Fondo
<b>America</b>	<b>36,76</b>
Stati Uniti	32,90
Canada	0,00
America Latina e Centrale	3,87
<b>Europa</b>	<b>49,36</b>
Regno Unito	11,04
Europa Occidentale - Euro	33,50
Europa Occidentale - Non Euro	4,82
Europa dell'Est	0,00
Africa	0,00
Medio Oriente	0,00
<b>Asia</b>	<b>13,87</b>
Giappone	8,18
Australasia	0,00
Asia - Paesi Sviluppati	5,69
Asia - Emergente	0,00

**Anagrafica**

Società di Gestione	Schroder Investment Management (Europe) S.A.	Patrimonio Classe (Mln)	17,43 USD	Investimento Min. Ingresso	1.000 EUR
Telefono	+352 341 342 202	Domicilio	LUSSEMBURGO	Investimento Min. Successivo	1.000 EUR
Web	www.schroders.com	Valuta del Fondo	USD	T.E.R.	-
Data di Partenza	29/07/2005	UCITS	Si	Spese correnti	1,05%
Nome del Gestore	Simon Adler	Inc/Acc	Acc	Commissione di incentivo	0,00%
	Liam Nunn	ISIN	LU0225284917		
Data Inizio Gestione	01/04/2018				
NAV (25/06/2026)	USD 384,17				

See disclosures for more details

© 2026 Morningstar Italia. Tutti i diritti sono riservati. Le informazioni qui contenute: (1) sono proprietà di Morningstar, (2) non possono essere copiate, (3) non costituiscono consiglio di investimento; (4) sono fornite con scopi informativi; (5) sono ritenute attendibili da Morningstar che, pertanto, ne garantisce il maggior grado di accuratezza e completezza possibile, fatto salvo il caso in cui queste Le siano state fornite in modo errato e/o non completo dalle relative società prodotte; (6) sono estratte dai dati del fondo disponibili e riferiti a date temporali diverse. Morningstar non è responsabile per qualunque danno o perdita derivante da qualunque uso delle informazioni e chi visiona tali informazioni sarà responsabile dell'uso che andrà a farne. Non vi è naturalmente garanzia alcuna che i risultati del passato trovino un riscontro nel futuro.

# Schroder International Selection Fund Global Equity Yield C Accumulation USD

Patrimonio Netto (Mln) 285,33 USD

(31/05/2026)

[See disclosures for more details](#)

© 2026 Morningstar Italia. Tutti i diritti sono riservati. Le informazioni qui contenute: (1) sono proprietà di Morningstar, (2) non possono essere copiate, (3) non costituiscono consiglio di investimento; (4) sono fornite con scopi informativi; (5) sono ritenute attendibili da Morningstar che, pertanto, ne garantisce il maggior grado di accuratezza e completezza possibile, fatto salvo il caso in cui queste Le siano state fornite in modo errato e/o non completo dalle relative società prodotte; (6) sono estratte dai dati del fondo disponibili e riferiti a date temporali diverse. Morningstar non è responsabile per qualunque danno o perdita derivante da qualunque uso delle informazioni e chi visiona tali informazioni sarà responsabile dell'uso che andrà a farne. Non vi è naturalmente garanzia alcuna che i risultati del passato trovino un riscontro nel futuro.

