

Schroder International Selection Fund Global Equity Yield C Distribution USD Q

Categoria Morningstar™

Azionari Globali - Reddito

Benchmark Morningstar

Morningstar Global Markets High Dividend

Yield NR USD

Usato nel Report

Benchmark Dichiarato

MSCI World NR USD

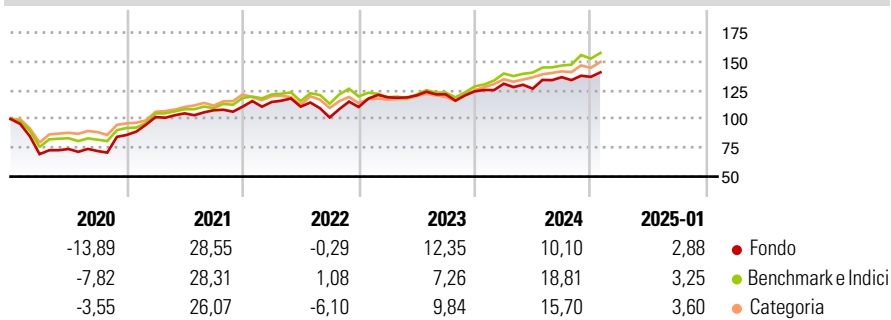
Morningstar Rating™

★★

Obiettivo d'Investimento Dichiarato

Il fondo investe in titoli azionari di società internazionali che offrono dividendi attraenti e sostenibili nel tempo.

Rendimenti



Misure di Rischio

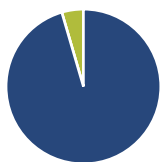
3Y Alpha	-2,56	3Y Sharpe Ratio	0,40
3Y Beta	1,03	3Y Std Dev	12,42
3Y R-Squared	85,83	3Y Risk	+Med
3Y Info Ratio	-0,46	5Y Risk	Alto
3Y Tracking Error	6,17	10Y Risk	+Med

Basati su Morningstar Global Markets High Dividend Yield NR USD (dove applicabile)

Rend. Cumulati %	Fondo	Bmk	Cat	Rendimenti Trimestrali %	Q1	Q2	Q3	Q4
3-Mesi	2,74	6,96	5,84	2025	-	-	-	-
6-Mesi	7,66	12,69	10,12	2025	-	-	-	-
1-Anno	9,89	20,02	16,81	2024	5,30	-3,28	7,89	0,20
3-Anni Ann.ti	6,12	9,98	8,61	2023	7,64	1,43	0,72	2,17
5-Anni Ann.ti	7,40	9,58	8,76	2022	3,66	-3,53	-8,47	8,93
10-Anni Ann.ti	6,24	8,21	7,67	2021	18,08	3,14	2,58	2,91

Rendimenti aggiornati al 04/02/2025

Portafoglio 31/01/2025



Asset Allocation %	Netta
Azioni	95,48
Obbligazioni	0,00
Liquidità	4,52
Altro	0,00

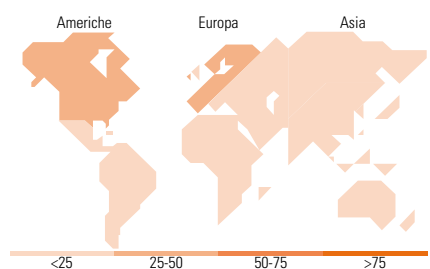
Style Box

Azionaria

Capitalizz.	Value	Blend	Growth
Large			
Mid			
Small			

Capitalizzazione media di mercato

Mkt Cap %	Fondo
Giant	11,53
Large	41,41
Medium	30,92
Small	11,63
Micro	4,51
Ave Mkt Cap USD	19.084,20



Titoli principali

Nome	Settore	%
Continental AG		2,81
Molson Coors Beverage Co Shs...		2,61
BT Group PLC		2,60
Henkel AG & Co KGaA...		2,57
Panasonic Holdings Corp		2,57
Verizon Communications Inc		2,50
GSK PLC		2,49
Bristol-Myers Squibb Co		2,46
The Kraft Heinz Co		2,41
The Swatch Group AG Bearer...		2,38
% Primi 10 Titoli sul Patrimonio		25,40
Numero Complessivo di Titoli Azionari		54
Numero Complessivo di Titoli Obbligazionari		0

Distribuzione Settoriale %

Distribuzione Settoriale %	Fondo
Ciclico	35,10
Materie Prime	5,78
Beni di Consumo Ciclici	12,05
Finanza	15,75
Immobiliare	1,53
Sensibile	37,72
Telecomunicazioni	20,51
Energia	3,85
Beni Industriali	4,67
Tecnologia	8,70
Difensivo	27,18
Beni Difensivi	13,38
Salute	13,80
Servizi di Pubblica Utilità	-

Ripartizione Geografica %

Ripartizione Geografica %	Fondo
America	30,32
Stati Uniti	30,12
Canada	0,00
America Latina e Centrale	0,20
Europa	50,23
Regno Unito	13,64
Europa Occidentale - Euro	32,02
Europa Occidentale - Non Euro	3,47
Europa dell'Est	0,00
Africa	1,10
Medio Oriente	0,00
Asia	19,45
Giappone	15,68
Australasia	0,00
Asia - Paesi Sviluppati	3,77
Asia - Emergente	0,00

Anagrafica

Società di Gestione	Schroder Investment Management (Europe) S.A.	Patrimonio Classe (Mln)	4,32 USD	Investimento Min. Ingresso	1.000 EUR
Telefono	+352 341 342 202	Domicilio	LUSSEMBURGO	Investimento Min. Successivo	1.000 EUR
Web	www.schroders.com	Valuta del Fondo	USD	T.E.R.	-
Data di Partenza	29/07/2005	UCITS	Si	Spese correnti	1,02%
Nome del Gestore	Simon Adler Liam Nunn	Inc/Acc	Inc	Commissione di incentivo	0,00%
Data Inizio Gestione	01/04/2018	ISIN	LU0225771319		
NAV (04/02/2025)	USD 145,19				

Schroder International Selection Fund Global Equity Yield C Distribution USD Q

Patrimonio Netto (Mln) 215,52 USD

(31/01/2025)