

Vanguard Japan Stock Index Fund Investor JPY Accumulation

Categoria Morningstar™

Azionari Giappone Large Cap

Benchmark Morningstar

Morningstar Japan Target Market Exposure
NR JPY
Usato nel Report

Benchmark Dichiarato

MSCI Japan NR EUR

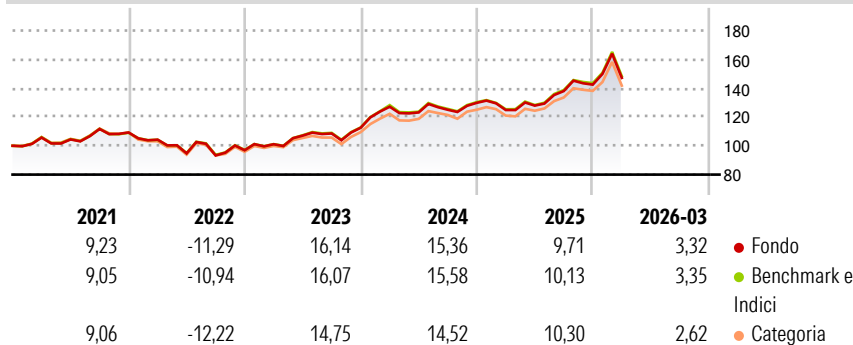
Morningstar Rating™

★★★

Obiettivo d'Investimento Dichiarato

The Fund seeks to track the performance of the Index. To the extent practicable, the Fund uses a full replication strategy to select securities, so that the Fund invests in all the constituents of the Index, making the weight of such investments approximate those of the Index.

Rendimenti



Misure di Rischio

3Y Alpha	-0,16	3Y Sharpe Ratio	0,82
3Y Beta	1,00	3Y Std Dev	12,79
3Y R-Squared	99,79	3Y Risk	Med
3Y Info Ratio	-0,46	5Y Risk	Med
3Y Tracking Error	0,64	10Y Risk	-Med

Basati su Morningstar Japan Target Market Exposure NR JPY (dove applicabile)

Rend. Cumulati %

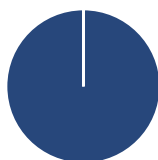
	Fondo	Bmk	Cat
3-Mesi	2,71	2,47	2,60
6-Mesi	12,83	12,85	12,64
1-Anno	35,86	35,80	34,92
3-Anni Ann.ti	16,37	16,50	15,51
5-Anni Ann.ti	8,36	8,40	7,75
10-Anni Ann.ti	8,39	8,47	8,46

Rendimenti

	Q1	Q2	Q3	Q4
2026-03	3,32	-	-	-
2025	-3,85	2,45	7,89	3,23
2024	12,96	-3,12	1,50	3,86
2023	4,30	5,94	1,39	3,67
2022	-4,57	-9,14	-1,50	3,88

Rendimenti aggiornati al 16/04/2026

Portafoglio 31/03/2026



Asset Allocation %

- Azioni
- Obbligazioni
- Liquidità
- Altro

Netta
100,00
0,00
0,00
0,00

Style Box Azionaria

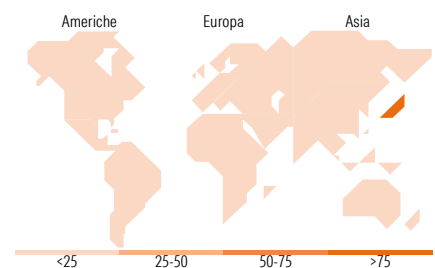


Mkt Cap %

Giant	55,56
Large	40,17
Medium	4,26
Small	0,00
Micro	0,00

Capitalizzazione media di mercato

Ave Mkt Cap EUR
41.408,06



Titoli principali

Nome	Settore	%
Toyota Motor Corp	Automobili	4,16
Mitsubishi UFJ Financial...	Banca	4,07
Hitachi Ltd	Macchine	2,84
Sony Group Corp	Media	2,74
Sumitomo Mitsui Financial...	Banca	2,55
Mitsubishi Corp	Commercio	2,38
Tokyo Electron Ltd	Macchine	2,32
Advantest Corp	Macchine	2,16
Mizuho Financial Group Inc	Banca	2,10
Mitsui & Co Ltd	Commercio	2,04
% Primi 10 Titoli sul Patrimonio		27,36
Numero Complessivo di Titoli Azionari		178
Numero Complessivo di Titoli Obbligazionari		0

Distribuzione Settoriale %

	Fondo
Ciclico	36,14
Materie Prime	3,00
Beni di Consumo Ciclici	12,99
Finanza	17,74
Immobiliare	2,41
Sensibile	51,75
Telecomunicazioni	7,76
Energia	1,27
Beni Industriali	26,09
Tecnologia	16,63
Difensivo	12,11
Beni Difensivi	3,97
Salute	6,92
Servizi di Pubblica Utilità	1,23

Ripartizione Geografica %

	Fondo
America	0,00
Stati Uniti	0,00
Canada	0,00
America Latina e Centrale	0,00
Europa	0,00
Regno Unito	0,00
Europa Occidentale - Euro	0,00
Europa Occidentale - Non Euro	0,00
Europa dell'Est	0,00
Africa	0,00
Medio Oriente	0,00
Asia	100,00
Giappone	100,00
Australasia	0,00
Asia - Paesi Sviluppati	0,00
Asia - Emergente	0,00

Anagrafica

Società di Gestione	Vanguard Group (Ireland) Limited	Patrimonio Classe (Mln)	3.280,79 JPY	Investimento Min. Ingresso	1.000.000 JPY
Telefono	+353 1 6123226	Domicilio	IRLANDA	Investimento Min. Successivo	-
Web	global.vanguard.com	Valuta del Fondo	JPY	T.E.R.	0,16%
Data di Partenza	21/03/2007	UCITS	Si	Spese correnti	0,16%
Nome del Gestore	Not Disclosed	Inc/Acc	Acc	Commissione di incentivo	-
Data Inizio Gestione	22/10/2003	ISIN	IE0033862800		
NAV (16/04/2026)	JPY 65.826,93				

Vanguard Japan Stock Index Fund Investor JPY Accumulation

Patrimonio Netto (Mln) 4.313,31 EUR

(31/03/2026)