

Schroder International Selection Fund BIC (Brazil India China) C Accumulation

Categoria Morningstar™
USD
Altri Settori

Benchmark Morningstar

 Not Categorized
Usato nel Report

Benchmark Dichiarato

MSCI BIC 10-40 NR LCL

Morningstar Rating™

Senza rating

Obiettivo d'Investimento Dichiarato

Il fondo mira alla crescita del capitale investendo nei titoli azionari delle società brasiliane, russe, indiane e cinesi.

Rendimenti

Misure di Rischio

3Y Alpha	-	3Y Sharpe Ratio	-0,34
3Y Beta	-	3Y Std Dev	15,16
3Y R-Squared	-	3Y Risk	-
3Y Info Ratio	-	5Y Risk	-
3Y Tracking Error	-	10Y Risk	-

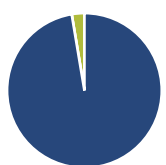
Rend. Cumulati %

Periodo	Fondo
3-Mesi	1,64
6-Mesi	13,03
1-Anno	21,67
3-Anni Ann.ti	-3,54
5-Anni Ann.ti	-1,97
10-Anni Ann.ti	3,59

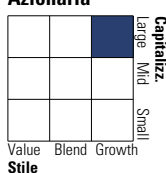
Rendimenti aggiornati al 04/02/2025

Rendimenti

Periodo	Q1	Q2	Q3	Q4
Trimestrali %				
2025	-	-	-	-
2024	3,46	6,36	9,08	-2,33
2023	-1,81	-2,27	-1,17	-4,73
2022	-12,00	0,13	-6,77	0,26
2021	4,55	3,19	-6,92	-5,77

Portafoglio 31/01/2025


Asset Allocation %	Netta
● Azioni	97,36
● Obbligazioni	0,00
● Liquidità	2,64
● Altro	0,00

Style Box
Azionaria


Value Blend Growth

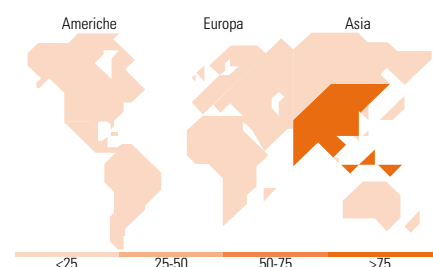
Style

Mkt Cap %

Category	Fondo
Giant	70,84
Large	26,30
Medium	1,65
Small	1,22
Micro	0,00

Capitalizzazione media di mercato

Category	Fondo
Ave Mkt Cap USD	50.145,6
	0


Titoli principali

Nome	Settore	%
Tencent Holdings Ltd	☑	8,97
Meituan Class B	☑	4,63
HDFC Bank Ltd	☑	3,86
Trip.com Group Ltd ADR	☑	3,42
Tata Consultancy Services Ltd	☑	3,40
ICICI Bank Ltd	☑	3,30
JD.com Inc Ordinary Shares - ...	☑	2,99
Reliance Industries Ltd	☑	2,97
NetEase Inc Ordinary Shares	☑	2,72
Bharti Airtel Ltd	☑	2,44
% Primi 10 Titoli sul Patrimonio		38,70
Numero Complessivo di Titoli Azionari		58
Numero Complessivo di Titoli Obbligazionari		0

Distribuzione Settoriale %

Settore	Fondo
Ciclico	50,45
🏠 Materie Prime	4,65
🛒 Beni di Consumo Ciclici	23,62
🏦 Finanza	21,14
🏠 Immobiliare	1,03
Sensibile	36,47
☎️ Telecomunicazioni	18,77
⚡ Energia	5,76
⚙️ Beni Industriali	7,64
💻 Tecnologia	4,30
Difensivo	13,08
🛡️ Beni Difensivi	5,63
🏥 Salute	3,31
💡 Servizi di Pubblica Utilità	4,15

Ripartizione Geografica %

Regione	Fondo
America	12,54
Stati Uniti	0,00
Canada	0,00
America Latina e Centrale	12,54
Europa	3,27
Regno Unito	1,18
Europa Occidentale - Euro	0,00
Europa Occidentale - Non Euro	0,00
Europa dell'Est	0,00
Africa	2,09
Medio Oriente	0,00
Asia	84,19
Giappone	0,00
Australasia	0,00
Asia - Paesi Sviluppatti	2,72
Asia - Emergente	81,47

Anagrafica

Società di Gestione	Schroder Investment Management (Europe) S.A.	Patrimonio Classe (Mln)	93,99 USD	Investimento Min. Ingresso	1.000 EUR
Telefono	+352 341 342 202	Domicilio	LUSSEMBURGO	Investimento Min. Successivo	1.000 EUR
Web	www.schroders.com	Valuta del Fondo	USD	T.E.R.	-
Data di Partenza	31/10/2005	UCITS	Si	Spese correnti	1,29%
Nome del Gestore	Tom Wilson	Inc/Acc	Acc	Commissione di incentivo	0,00%
	James Gotto	ISIN	LU0228660014		
Data Inizio Gestione	31/01/2024				
NAV (04/02/2025)	USD 255,82				
Patrimonio Netto (Mln)	455,70 USD				

(31/01/2025)