

Schroder International Selection Fund BIC (Brazil India China) C Accumulation

Categoria Morningstar™
EUR Altri Settori

Benchmark Morningstar

 Not Categorized
Usato nel Report

Benchmark Dichiarato

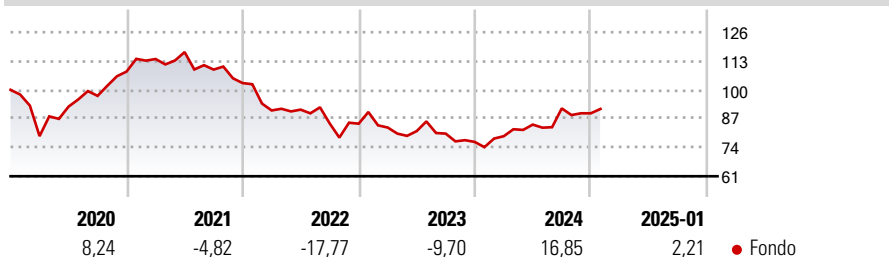
MSCI BIC 10-40 NR LCL

Morningstar Rating™

Senza rating

Obiettivo d'Investimento Dichiarato

Il fondo mira alla crescita del capitale investendo nei titoli azionari delle società brasiliane, russe, indiane e cinesi.

Rendimenti

Misure di Rischio

3Y Alpha	-	3Y Sharpe Ratio	-0,34
3Y Beta	-	3Y Std Dev	15,13
3Y R-Squared	-	3Y Risk	-
3Y Info Ratio	-	5Y Risk	-
3Y Tracking Error	-	10Y Risk	-

Rend. Cumulati %

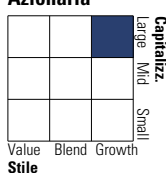
Periodo	Rendimento (%)
3-Mesi	2,10
6-Mesi	13,12
1-Anno	22,20
3-Anni Ann.ti	-3,44
5-Anni Ann.ti	-1,88
10-Anni Ann.ti	3,65

Rendimenti aggiornati al 04/02/2025

Rendimenti

Periodo	Q1	Q2	Q3	Q4
2025	-	-	-	-
2024	3,35	6,63	8,66	-2,42
2023	-2,03	-1,96	-1,38	-4,67
2022	-11,98	0,40	-6,83	-0,14
2021	5,22	2,74	-6,75	-5,59

Portafoglio 31/01/2025

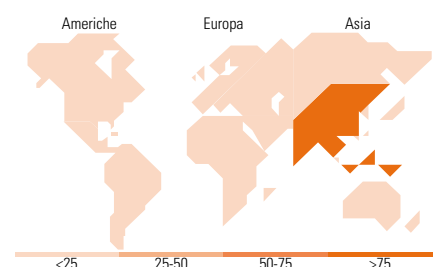
Style Box
Azionaria

 Value Blend Growth
Style

Mkt Cap %

Mkt Cap %	Fondo
Giant	70,84
Large	26,30
Medium	1,65
Small	1,22
Micro	0,00

Capitalizzazione media di mercato

Capitalizzazione media di mercato	Fondo
Ave Mkt Cap USD	50.145,60


Titoli principali

Nome	Settore	%
Tencent Holdings Ltd	ICT	8,97
Meituan Class B	Alimentari e Bevande	4,63
HDFC Bank Ltd	Banche	3,86
Trip.com Group Ltd ADR	Alimentari e Bevande	3,42
Tata Consultancy Services Ltd	ICT	3,40
ICICI Bank Ltd	Banche	3,30
JD.com Inc Ordinary Shares - ...	Alimentari e Bevande	2,99
Reliance Industries Ltd	Alimentari e Bevande	2,97
NetEase Inc Ordinary Shares	ICT	2,72
Bharti Airtel Ltd	ICT	2,44
% Primi 10 Titoli sul Patrimonio		38,70
Numero Complessivo di Titoli Azionari		58
Numero Complessivo di Titoli Obbligazionari		0

Distribuzione Settoriale %

Distribuzione Settoriale %	Fondo
Ciclico	50,45
Materie Prime	4,65
Beni di Consumo Ciclici	23,62
Finanza	21,14
Immobiliare	1,03
Sensibile	36,47
Telecomunicazioni	18,77
Energia	5,76
Beni Industriali	7,64
Tecnologia	4,30
Difensivo	13,08
Beni Difensivi	5,63
Salute	3,31
Servizi di Pubblica Utilità	4,15

Ripartizione Geografica %

Ripartizione Geografica %	Fondo
America	12,54
Stati Uniti	0,00
Canada	0,00
America Latina e Centrale	12,54
Europa	3,27
Regno Unito	1,18
Europa Occidentale - Euro	0,00
Europa Occidentale - Non Euro	0,00
Europa dell'Est	0,00
Africa	2,09
Medio Oriente	0,00
Asia	84,19
Giappone	0,00
Australasia	0,00
Asia - Paesi Sviluppatti	2,72
Asia - Emergente	81,47

Anagrafica

Società di Gestione	Schroder Investment Management (Europe) S.A.	Patrimonio Classe (Mln)	6,75 USD	Investimento Min. Ingresso	1.000 EUR
Telefono	+352 341 342 202	Domicilio	LUSSEMBURGO	Investimento Min. Successivo	1.000 EUR
Web	www.schroders.com	Valuta del Fondo	EUR	T.E.R.	-
Data di Partenza	31/10/2005	UCITS	Si	Spese correnti	1,28%
Nome del Gestore	Tom Wilson	Inc/Acc	Acc	Commissione di incentivo	0,00%
	James Gotto	ISIN	LU0232933159		
Data Inizio Gestione	31/01/2024				
NAV (04/02/2025)	EUR 247,53				
Patrimonio Netto (Mln)	455,70 USD				

(31/01/2025)