

# Schroder International Selection Fund BIC (Brazil India China) A Accumulation

**Categoria Morningstar™**
**EUR** Altri Settori

**Benchmark Morningstar**

Not Categorized

Usato nel Report

**Benchmark Dichiarato**

MSCI BIC 10-40 NR LCL

**Morningstar Rating™**

Senza rating

**Obiettivo d'Investimento Dichiarato**

Il fondo mira alla crescita del capitale investendo nei titoli azionari delle società brasiliane, russe, indiane e cinesi.

**Rendimenti**

**Misure di Rischio**

3Y Alpha	-	3Y Sharpe Ratio	-0,37
3Y Beta	-	3Y Std Dev	15,12
3Y R-Squared	-	3Y Risk	-
3Y Info Ratio	-	5Y Risk	-
3Y Tracking Error	-	10Y Risk	-

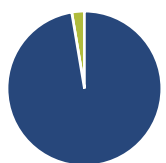
**Rend. Cumulati %**

Periodo	Fondo
3-Mesi	1,96
6-Mesi	12,80
1-Anno	21,52
3-Anni Ann.ti	-3,97
5-Anni Ann.ti	-2,42
10-Anni Ann.ti	3,07

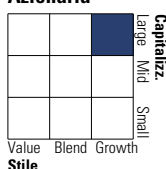
Rendimenti aggiornati al 04/02/2025

**Rendimenti**

Periodo	Q1	Q2	Q3	Q4
2025	-	-	-	-
2024	3,21	6,49	8,51	-2,56
2023	-2,17	-2,09	-1,51	-4,80
2022	-12,09	0,27	-6,96	-0,28
2021	5,08	2,60	-6,88	-5,72

**Portafoglio 31/01/2025**

**Asset Allocation %**

Azioni	97,36
Obbligazioni	0,00
Liquidità	2,64
Altro	0,00

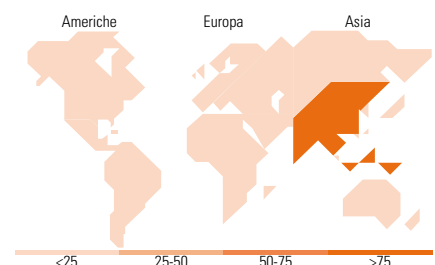
**Style Box**
**Azionaria**

 Value Blend Growth  
Style

**Mkt Cap %**

Category	Fondo
Giant	70,84
Large	26,30
Medium	1,65
Small	1,22
Micro	0,00

**Capitalizzazione media di mercato**

Category	Fondo
Ave Mkt Cap USD	50.145,6
	0


**Titoli principali**

Nome	Settore	%
Tencent Holdings Ltd	☑	8,97
Meituan Class B	☑	4,63
HDFC Bank Ltd	☑	3,86
Trip.com Group Ltd ADR	☑	3,42
Tata Consultancy Services Ltd	☑	3,40
ICICI Bank Ltd	☑	3,30
JD.com Inc Ordinary Shares - ...	☑	2,99
Reliance Industries Ltd	☑	2,97
NetEase Inc Ordinary Shares	☑	2,72
Bharti Airtel Ltd	☑	2,44
% Primi 10 Titoli sul Patrimonio		38,70
Numero Complessivo di Titoli Azionari		58
Numero Complessivo di Titoli Obbligazionari		0

**Distribuzione Settoriale %**

Settore	Fondo
<b>Ciclico</b>	<b>50,45</b>
Materie Prime	4,65
Beni di Consumo Ciclici	23,62
Finanza	21,14
Immobiliare	1,03
<b>Sensibile</b>	<b>36,47</b>
Telecomunicazioni	18,77
Energia	5,76
Beni Industriali	7,64
Tecnologia	4,30
<b>Difensivo</b>	<b>13,08</b>
Beni Difensivi	5,63
Salute	3,31
Servizi di Pubblica Utilità	4,15

**Ripartizione Geografica %**

Regione	Fondo
<b>America</b>	<b>12,54</b>
Stati Uniti	0,00
Canada	0,00
America Latina e Centrale	12,54
<b>Europa</b>	<b>3,27</b>
Regno Unito	1,18
Europa Occidentale - Euro	0,00
Europa Occidentale - Non Euro	0,00
Europa dell'Est	0,00
Africa	2,09
Medio Oriente	0,00
<b>Asia</b>	<b>84,19</b>
Giappone	0,00
Australasia	0,00
Asia - Paesi Sviluppati	2,72
Asia - Emergente	81,47

**Anagrafica**

Società di Gestione	Schroder Investment Management (Europe) S.A.	Patrimonio Classe (Mln)	59,48 USD	Investimento Min. Ingresso	1.000 EUR
Telefono	+352 341 342 202	Domicilio	LUSSEMBURGO	Investimento Min. Successivo	1.000 EUR
Web	www.schroders.com	Valuta del Fondo	EUR	T.E.R.	-
Data di Partenza	31/10/2005	UCITS	Si	Spese correnti	1,83%
Nome del Gestore	Tom Wilson	Inc/Acc	Acc	Commissione di incentivo	0,00%
	James Gotto	ISIN	LU0232931963		
Data Inizio Gestione	31/01/2024				
NAV (04/02/2025)	EUR 219,71				
Patrimonio Netto (Mln)	455,70 USD				

(31/01/2025)