

Schroder International Selection Fund BIC (Brazil India China) B Accumulation EUR

Categoria Morningstar™

Azionari Altri Settori

Benchmark Morningstar

Not Categorized

Usato nel Report

Benchmark Dichiarato

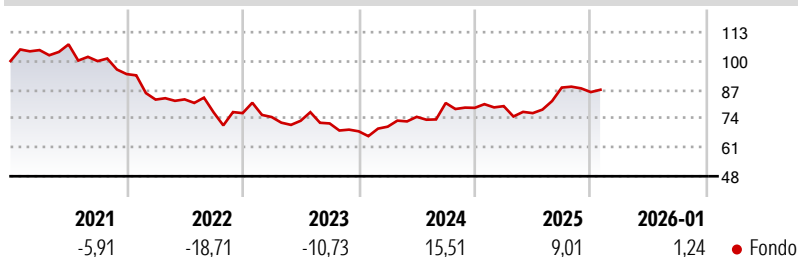
MSCI BIC 10-40 NR LCL

Morningstar Rating™

Senza rating

Obiettivo d'Investimento Dichiarato

Il fondo mira alla crescita del capitale investendo nei titoli azionari delle società brasiliane, russe, indiane e cinesi.

Rendimenti

Misure di Rischio

3Y Alpha	-	3Y Sharpe Ratio	0,01
3Y Beta	-	3Y Std Dev	12,73
3Y R-Squared	-	3Y Risk	-
3Y Info Ratio	-	5Y Risk	-
3Y Tracking Error	-	10Y Risk	-


Rend. Cumulati %

	Fondo
3-Mesi	-3,09
6-Mesi	12,38
1-Anno	9,16
3-Anni Ann.ti	2,86
5-Anni Ann.ti	-4,91
10-Anni Ann.ti	6,85

Rendimenti aggiornati al 11/02/2026

Rendimenti

	Q1	Q2	Q3	Q4
Trimestrali %				
2026	-	-	-	-
2025	0,97	-3,96	15,09	-2,33
2024	3,06	6,33	8,34	-2,70
2023	-2,31	-2,24	-1,66	-4,94
2022	-12,22	0,11	-7,10	-0,43

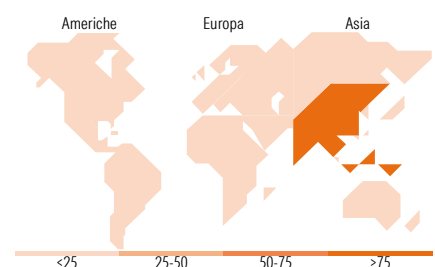
Portafoglio 31/01/2026

Style Box Azionaria

Mkt Cap %

	Fondo
Giant	64,33
Large	32,98
Medium	2,69
Small	0,00
Micro	0,00

Capitalizzazione media di mercato

	Fondo
Ave Mkt Cap USD	61.851,20


Titoli principali

Nome	Settore	%
Tencent Holdings Ltd	Internet	9,57
Alibaba Group Holding Ltd...	Internet	5,38
HDFC Bank Ltd	Banche	3,87
Ping An Insurance (Group)...	Assicurazioni	3,78
AIA Group Ltd	Assicurazioni	3,49
Contemporary Amperex...	Batterie	3,21
Zijin Mining Group Co Ltd...	Miniere	3,19
Itau Unibanco Holding SA ADR	Banche	2,87
ICICI Bank Ltd	Banche	2,57
Sieyuan Electric Co Ltd...	Elettrodomestici	2,36
% Primi 10 Titoli sul Patrimonio		40,28
Numero Complessivo di Titoli Azionari		55
Numero Complessivo di Titoli Obbligazionari		0

Distribuzione Settoriale %

	Fondo
Ciclico	55,99
Materie Prime	8,27
Beni di Consumo Ciclici	22,11
Finanza	24,71
Immobiliare	0,89
Sensibile	34,69
Telecomunicazioni	17,66
Energia	3,65
Beni Industriali	8,53
Tecnologia	4,85
Difensivo	9,32
Beni Difensivi	3,53
Salute	2,81
Servizi di Pubblica Utilità	2,98

Ripartizione Geografica %

	Fondo
America	12,54
Stati Uniti	0,00
Canada	0,00
America Latina e Centrale	12,54
Europa	2,11
Regno Unito	0,00
Europa Occidentale - Euro	0,00
Europa Occidentale - Non Euro	0,00
Europa dell'Est	0,00
Africa	2,11
Medio Oriente	0,00
Asia	85,35
Giappone	0,00
Australasia	0,00
Asia - Paesi Sviluppati	8,56
Asia - Emergente	76,79

Anagrafica

Società di Gestione	Schroder Investment Management (Europe) S.A.	Patrimonio Classe (Mln)	29,09 USD	Investimento Min. Ingresso	1.000 EUR
Telefono	+352 341 342 202	(11/02/2026)		Investimento Min. Successivo	1.000 EUR
Web	www.schroders.com	Domicilio	LUSSEMBURGO	T.E.R.	-
Data di Partenza	31/10/2005	Valuta del Fondo	EUR	Spese correnti	2,47%
Nome del Gestore	James Gotto	UCITS	Si	Commissione di incentivo	0,00%
Data Inizio Gestione	31/01/2024	Inc/Acc	Acc		
NAV (11/02/2026)	EUR 211,88	ISIN	LU0232932698		
Patrimonio Netto (Mln)	440,38 USD				

(31/01/2026)