

Capital Group Emerging Markets Equity Fund (LUX) B

Categoria Morningstar™

Azionari Paesi Emergenti

Benchmark Morningstar

Morningstar Emerging Markets Target

Market Exposure NR USD

Usato nel Report

Benchmark Dichiarato

MSCI EM NR USD

Morningstar Rating™

★★★

Obiettivo d'Investimento Dichiarato

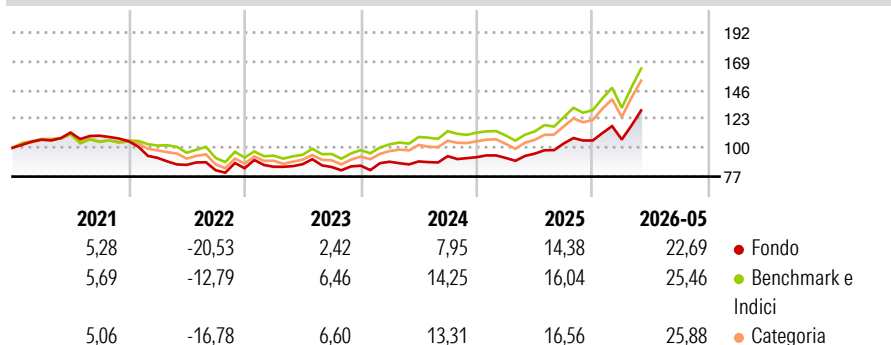
Il Fondo cerca di ottenere la diversificazione del rischio, sia in termini geografici che di settore industriale e la crescita di capitale nel lungo periodo, investendo principalmente in azioni ordinarie e altri titoli di emittenti domiciliati nei Mercati emergenti, o che in essi svolgono una parte predominante delle loro attività economiche. Questi vengono solitamente quotati o negoziati in altri mercati regolamentati. Possono anche essere acquistati strumenti finanziari non quotati, secondo le disposizioni pertinenti delle "Linee guida e restrizioni generali sugli investimenti".

Misure di Rischio

3Y Alpha	-3,41	3Y Sharpe Ratio	0,85
3Y Beta	0,92	3Y Std Dev	14,17
3Y R-Squared	93,85	3Y Risk	-Med
3Y Info Ratio	-1,30	5Y Risk	-Med
3Y Tracking Error	4,37	10Y Risk	-Med

Basati su Morningstar Emerging Markets Target Market Exposure NR USD (dove applicabile)

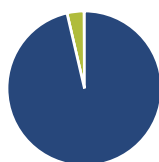
Rendimenti



Rend. Cumulati %	Fondo	Bmk	Cat	Rendimenti Trimestrali %	Q1	Q2	Q3	Q4
3-Mesi	20,39	18,71	18,89	2026	0,74	-	-	-
6-Mesi	27,08	30,49	30,02	2025	-0,68	3,74	8,55	2,27
1-Anno	39,90	48,14	48,24	2024	3,70	0,28	4,73	-0,87
3-Anni Ann.ti	14,02	19,56	18,58	2023	1,43	2,42	-2,63	1,25
5-Anni Ann.ti	3,91	8,79	7,54	2022	-12,68	-6,08	-4,94	1,94
10-Anni Ann.ti	8,74	10,57	9,54					

Rendimenti aggiornati al 15/06/2026

Portafoglio 31/05/2026



Asset Allocation %

- Azioni
- Obbligazioni
- Liquidità
- Altro

Netta

96,37
0,00
3,54
0,09

Style Box Azionaria

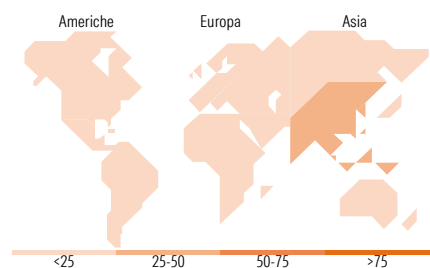


Mkt Cap %

Fondo	57,84
Giant	18,71
Large	32,81
Medium	8,93
Small	0,00
Micro	0,43

Capitalizzazione media di mercato

Fondo	99.377,6
Ave Mkt Cap USD	4



Titoli principali

Nome	Settore	%
Taiwan Semiconductor...	Microelettronica	9,69
SK Hynix Inc	Microelettronica	9,58
Samsung Electronics Co Ltd	Microelettronica	6,66
MediaTek Inc	Microelettronica	6,46
Tencent Holdings Ltd	Software	3,51
Banco BTG Pactual S.A. Units...	Banca	1,59
Hana Financial Group Inc	Banca	1,56
Lite-On Technology Corp	Microelettronica	1,50
International Container...	Logistica	1,46
NetEase Inc Ordinary Shares	Software	1,37
% Primi 10 Titoli sul Patrimonio		43,38
Numero Complessivo di Titoli Azionari		123
Numero Complessivo di Titoli Obbligazionari		0

Distribuzione Settoriale %

Settore	Fondo
Ciclico	33,91
Materie Prime	4,07
Beni di Consumo Ciclici	7,14
Finanza	19,94
Immobiliare	2,76
Sensibile	58,02
Telecomunicazioni	9,25
Energia	2,41
Beni Industriali	8,97
Tecnologia	37,39
Difensivo	8,07
Beni Difensivi	2,27
Salute	5,44
Servizi di Pubblica Utilità	0,36

Ripartizione Geografica %

Regione	Fondo
America	12,51
Stati Uniti	2,09
Canada	0,28
America Latina e Centrale	10,13
Europa	8,66
Regno Unito	0,00
Europa Occidentale - Euro	0,65
Europa Occidentale - Non Euro	0,00
Europa dell'Est	1,00
Africa	3,33
Medio Oriente	3,68
Asia	78,83
Giappone	0,00
Australasia	0,00
Asia - Paesi Sviluppati	43,62
Asia - Emergente	35,20

Anagrafica

Società di Gestione	Capital International Management Company	Patrimonio Classe (Mln)	3,26 USD	Investimento Min. Ingresso	-
	Sàrl	(15/06/2026)		Investimento Min. Successivo	-
		Domicilio	LUSSEMBURGO	T.E.R.	1,85%
Telefono	-	Valuta del Fondo	USD	Spese correnti	1,90%
Web	-	UCITS	Si	Commissione di incentivo	0,00%
Data di Partenza	30/06/1999	Inc/Acc	Acc		
Nome del Gestore	Arthur Caye	ISIN	LU0100551489		
	Samir Parekh				
	Patricio Ciarfaglia				

See disclosures for more details

© 2026 Morningstar Italia. Tutti i diritti sono riservati. Le informazioni qui contenute: (1) sono proprietà di Morningstar, (2) non possono essere copiate, (3) non costituiscono consiglio di investimento; (4) sono fornite con scopi informativi; (5) sono ritenute attendibili da Morningstar che, pertanto, ne garantisce il maggior grado di accuratezza e completezza possibile, fatto salvo il caso in cui queste Le siano state fornite in modo errato e/o non completo dalle relative società produttrici; (6) sono estratte dai dati del fondo disponibili e riferiti a date temporali diverse. Morningstar non è responsabile per qualunque danno o perdita derivante da qualunque uso delle informazioni e chi visiona tali informazioni sarà responsabile dell'uso che andrà a farne. Non vi è naturalmente garanzia alcuna che i risultati del passato trovino un riscontro nel futuro.

Capital Group Emerging Markets Equity Fund (LUX) B

	Saurav Jain
Data Inizio Gestione	01/12/2024
NAV ^(15/06/2026)	USD 169,80
Patrimonio Netto (Mln) ^(31/05/2026)	308,90 USD