

# Templeton Japan Fund A(acc)EUR

**Categoria Morningstar™**

Azionari Giappone Large Cap

**Benchmark Morningstar**

Morningstar Japan Target Market Exposure

NR JPY

Usato nel Report

**Benchmark Dichiarato**

TOPIX TR JPY

**Morningstar Rating™**

★★★★

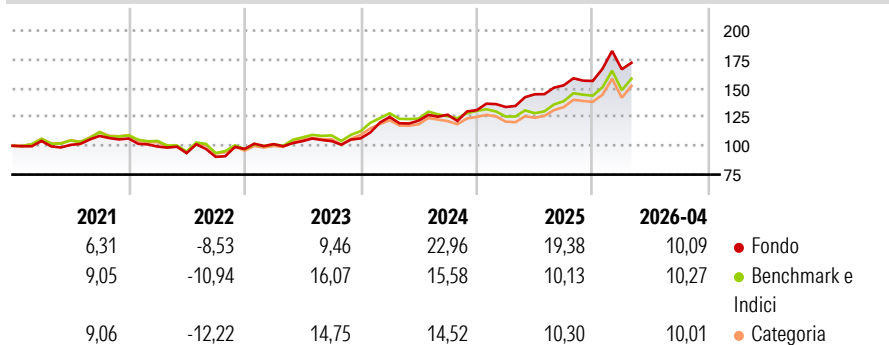
**Obiettivo d'Investimento Dichiarato**

Obiettivo di investimento: > Rivalutazione del capitale  
 Strategia di investimento: Il Comparto investirà principalmente in titoli azionari di emittenti costituiti o aventi la propria attività principale in Giappone. Inoltre, il Comparto può ricercare opportunità di investimento in altri tipi di strumenti finanziari, quali azioni privilegiate, titoli convertibili in azioni ordinarie e titoli obbligazionari governativi ovvero emessi da società, sia denominati in Yen giapponesi, sia denominati in una valuta diversa dallo Yen giapponese.

**Misure di Rischio**

3Y Alpha	6,10	3Y Sharpe Ratio	1,27
3Y Beta	0,86	3Y Std Dev	12,76
3Y R-Squared	80,48	3Y Risk	-Med
3Y Info Ratio	0,58	5Y Risk	-Med
3Y Tracking Error	6,32	10Y Risk	Med

Basati su Morningstar Japan Target Market Exposure NR JPY (dove applicabile)

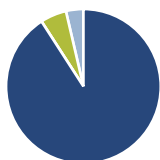
**Rendimenti**

**Rend. Cumulati %**

	Fondo	Bmk	Cat
3-Mesi	0,30	4,76	5,67
6-Mesi	11,91	12,21	13,53
1-Anno	28,74	28,65	29,08
3-Anni Ann.ti	20,35	16,77	16,21
5-Anni Ann.ti	11,93	9,40	9,06
10-Anni Ann.ti	8,38	9,13	9,30

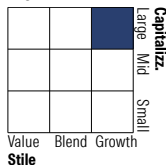
Rendimenti aggiornati al 08/05/2026

**Rendimenti**

	Q1	Q2	Q3	Q4
2026	6,48	-	-	-
2025	2,11	8,26	5,36	2,50
2024	17,41	-2,52	4,21	3,11
2023	4,32	2,59	0,00	2,27
2022	-6,55	-5,69	-3,51	7,56

**Portafoglio 31/03/2026**

**Asset Allocation %**

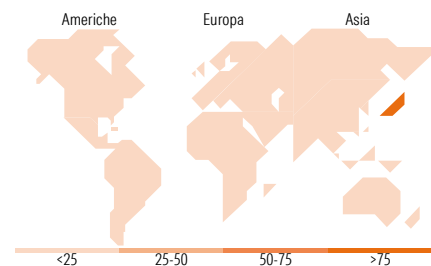
● Azioni	90,88
● Obbligazioni	0,00
● Liquidità	5,48
● Altro	3,64

**Style Box Azionaria**

**Mkt Cap %**

	Fondo
Giant	46,98
Large	26,32
Medium	26,70
Small	0,00
Micro	0,00

**Capitalizzazione media di mercato**

	Fondo
Ave Mkt Cap JPY	4.523,20
	3,02


**Titoli principali**

Nome	Settore	%
Mizuho Financial Group Inc	Finanza	6,20
Toyota Motor Corp	Beni di Consumo Ciclici	6,05
Ebara Corp	Industria	5,15
Sugi Holdings Co Ltd	Industria	4,60
ASICS Corp	Beni di Consumo Ciclici	3,88
GMO Payment Gateway Inc	Finanza	3,68
Royal Bank of Canada 3.58%	-	3,64
Inpex Corp	Energia	3,54
Tokyo Electron Ltd	Industria	3,40
Azbil Corp	Industria	3,34
% Primi 10 Titoli sul Patrimonio		43,47
Numero Complessivo di Titoli Azionari		36
Numero Complessivo di Titoli Obbligazionari		0

**Distribuzione Settoriale %**

	Fondo
<b>Ciclico</b>	<b>38,50</b>
Materie Prime	-
Beni di Consumo Ciclici	16,15
Finanza	20,12
Immobiliare	2,23
<b>Sensibile</b>	<b>54,12</b>
Telecomunicazioni	3,64
Energia	3,90
Beni Industriali	33,99
Tecnologia	12,59
<b>Difensivo</b>	<b>7,38</b>
Beni Difensivi	-
Salute	7,38
Servizi di Pubblica Utilità	-

**Ripartizione Geografica %**

	Fondo
<b>America</b>	<b>0,00</b>
Stati Uniti	0,00
Canada	0,00
America Latina e Centrale	0,00
<b>Europa</b>	<b>0,00</b>
Regno Unito	0,00
Europa Occidentale - Euro	0,00
Europa Occidentale - Non Euro	0,00
Europa dell'Est	0,00
Africa	0,00
Medio Oriente	0,00
<b>Asia</b>	<b>100,00</b>
Giappone	100,00
Australasia	0,00
Asia - Paesi Sviluppati	0,00
Asia - Emergente	0,00

**Anagrafica**

Società di Gestione	Franklin Templeton International Services S.à r.l.	Patrimonio Classe (Mln)	29,84 EUR	Investimento Min. Ingresso	1.000 USD
Telefono	+352 46 66 67 212	Domicilio	LUSSEMBURGO	Investimento Min. Successivo	1.000 USD
Web	www.franklintempleton.lu	Valuta del Fondo	EUR	T.E.R.	1,82%
Data di Partenza	25/10/2005	UCITS	Si	Spese correnti	1,84%
Nome del Gestore	-	Inc/Acc	Acc	Commissione di incentivo	-
Data Inizio Gestione	02/09/2021	ISIN	LU0231790675		
NAV (08/05/2026)	EUR 13,44				

# Templeton Japan Fund A(acc)EUR

Patrimonio Netto (Mln) 77.968,68 JPY

(31/03/2026)