

Schroder International Selection Fund Japanese Equity A1 Accumulation EUR

Categoria Morningstar™

Hedged
7 Fattori

Benchmark Morningstar

Not Categorized
Usato nel Report

Benchmark Dichiarato

TOPIX TR JPY

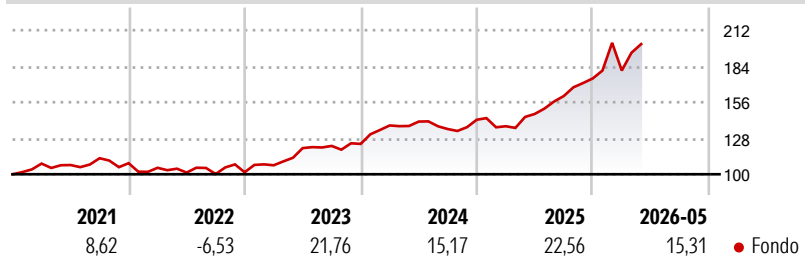
Morningstar Rating™

Senza rating

Obiettivo d'Investimento Dichiarato

Il fondo mira a generare una crescita del capitale. Almeno due terzi del fondo (liquidità esclusa) saranno investiti in azioni di società giapponesi, senza alcun orientamento specifico in termini di settori o di dimensioni delle società. Nella costruzione del portafoglio, vengono privilegiate le società con promettenti prospettive, gestite da management efficienti e in grado di sostenere una crescita costante degli utili. Riteniamo, infatti, che queste società presentino le prospettive migliori nel lungo periodo. Il fondo può investire anche in altri strumenti finanziari e detenere liquidità. Inoltre, gli strumenti derivati possono essere utilizzati per realizzare l'obiettivo di investimento, ridurre il rischio o gestire il fondo in modo...

Rendimenti



Misure di Rischio

3Y Alpha	-	3Y Sharpe Ratio	1,30
3Y Beta	-	3Y Std Dev	13,34
3Y R-Squared	-	3Y Risk	-
3Y Info Ratio	-	5Y Risk	-
3Y Tracking Error	-	10Y Risk	-

Rend. Cumulati %

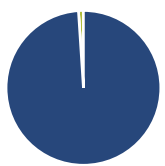
Periodo	Fondo
3-Mesi	12,53
6-Mesi	17,46
1-Anno	41,58
3-Anni Ann.ti	19,26
5-Anni Ann.ti	13,73
10-Anni Ann.ti	11,20

Rendimenti aggiornati al 19/06/2026

Rendimenti

Periodo	Q1	Q2	Q3	Q4
2026	3,50	-	-	-
2025	-3,53	6,94	9,48	8,51
2024	11,59	2,18	-4,12	5,35
2023	5,38	12,46	1,43	1,30
2022	-3,33	-3,54	-1,08	1,33

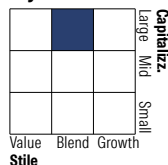
Portafoglio 31/05/2026



Asset Allocation %

● Azioni	98,97
● Obbligazioni	0,00
● Liquidità	1,03
● Altro	0,00

Style Box Azionaria

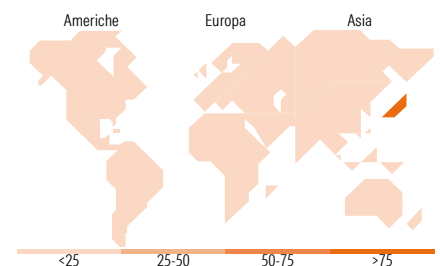


Mkt Cap %

Fondo	44,06
Giant	24,69
Large	23,45
Medium	7,32
Small	0,48
Micro	0,48

Capitalizzazione media di mercato

Fondo	4.105,67
Ave Mkt Cap JPY	2,76



Titoli principali

Nome	Settore	%
Mitsubishi UFJ Financial...	Finanza	5,58
Mitsubishi Electric Corp	Industria	4,69
Sony Group Corp	Industria	4,27
Japan Post Bank Co Ltd	Finanza	4,17
ORIX Corp	Finanza	3,24
Shin-Etsu Chemical Co Ltd	Industria	3,15
ITOCHU Corp	Industria	3,14
Tokio Marine Holdings Inc	Industria	3,02
Sumitomo Realty &...	Finanza	2,83
Advantest Corp	Industria	2,38
% Primi 10 Titoli sul Patrimonio		36,47
Numero Complessivo di Titoli Azionari		69
Numero Complessivo di Titoli Obbligazionari		0

Distribuzione Settoriale %

Settore	Fondo
Ciclico	41,27
Materie Prime	5,70
Beni di Consumo Ciclici	10,07
Finanza	22,61
Immobiliare	2,89
Sensibile	53,00
Telecomunicazioni	7,52
Energia	-
Beni Industriali	23,18
Tecnologia	22,30
Difensivo	5,74
Beni Difensivi	0,98
Salute	4,75
Servizi di Pubblica Utilità	-

Ripartizione Geografica %

Regione	Fondo
America	0,00
Stati Uniti	0,00
Canada	0,00
America Latina e Centrale	0,00
Europa	0,00
Regno Unito	0,00
Europa Occidentale - Euro	0,00
Europa Occidentale - Non Euro	0,00
Europa dell'Est	0,00
Africa	0,00
Medio Oriente	0,00
Asia	100,00
Giappone	100,00
Australasia	0,00
Asia - Paesi Sviluppati	0,00
Asia - Emergente	0,00

Anagrafica

Società di Gestione	Schroder Investment Management (Europe) S.A.	Patrimonio Classe (Mln)	1.000,91 JPY	Investimento Min. Ingresso	1.000 EUR
Telefono	+352 341 342 202	Domicilio	LUSSEMBURGO	Investimento Min. Successivo	1.000 EUR
Web	www.schroders.com	Valuta del Fondo	EUR	T.E.R.	2,37%
Data di Partenza	16/12/2005	UCITS	Si	Spese correnti	2,36%
Nome del Gestore	Kazuhiro Toyoda	Inc/Acc	Acc	Commissione di incentivo	0,00%

See disclosures for more details

© 2026 Morningstar Italia. Tutti i diritti sono riservati. Le informazioni qui contenute: (1) sono proprietà di Morningstar, (2) non possono essere copiate, (3) non costituiscono consiglio di investimento; (4) sono fornite con scopi informativi; (5) sono ritenute attendibili da Morningstar che, pertanto, ne garantisce il maggior grado di accuratezza e completezza possibile, fatto salvo il caso in cui queste Le siano state fornite in modo errato e/o non completo dalle relative società prodotte; (6) sono estratte dai dati del fondo disponibili e riferiti a date temporali diverse. Morningstar non è responsabile per qualunque danno o perdita derivante da qualunque uso delle informazioni e chi visiona tali informazioni sarà responsabile dell'uso che andrà a farne. Non vi è naturalmente garanzia alcuna che i risultati del passato trovino un riscontro nel futuro.

Schroder International Selection Fund Japanese Equity A1 Accumulation EUR

Data Inizio Gestione 01/04/2017 ISIN LU0236738604

Hedged EUR 220,34

Patrimonio Netto (Mln)105.195,41 JPY.....

(31/05/2026)