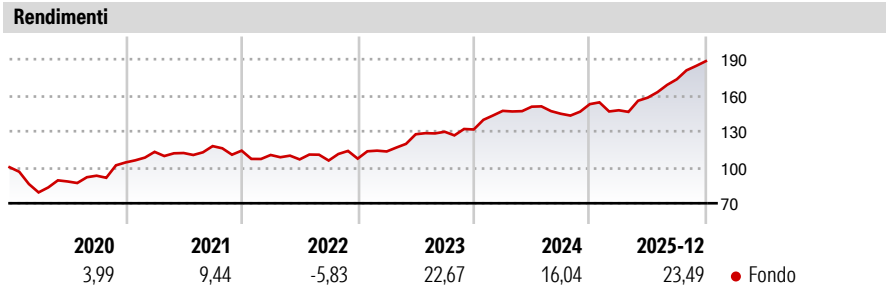


Schroder International Selection Fund Japanese Equity A Accumulation EUR Hedged

Categoria Morningstar™	Benchmark Morningstar	Benchmark Dichiarato	Morningstar Rating™
Azionari Altri Settori	Not Categorized Usato nel Report	TOPIX TR JPY	Senza rating

Obiettivo d'Investimento Dichiarato

Il fondo mira a generare una crescita del capitale. Almeno due terzi del fondo (liquidità esclusa) saranno investiti in azioni di società giapponesi, senza alcun orientamento specifico in termini di settori o di dimensioni delle società. Nella costruzione del portafoglio, vengono privilegiate le società con promettenti prospettive, gestite da management efficienti e in grado di sostenere una crescita costante degli utili. Riteniamo, infatti, che queste società presentino le prospettive migliori nel lungo periodo. Il fondo può investire anche in altri strumenti finanziari e detenere liquidità. Inoltre, gli strumenti derivati possono essere utilizzati per realizzare l'obiettivo di investimento, ridurre il rischio o gestire il fondo in modo...




Misure di Rischio		
3Y Alpha	- 3Y Sharpe Ratio	1,79
3Y Beta	- 3Y Std Dev	9,13
3Y R-Squared	- 3Y Risk	-
3Y Info Ratio	- 5Y Risk	-
3Y Tracking Error	- 10Y Risk	-

Rend. Cumulati %	Fondo
3-Mesi	8,25
6-Mesi	19,98
1-Anno	25,16
3-Anni Ann.ti	19,57
5-Anni Ann.ti	12,81
10-Anni Ann.ti	9,03

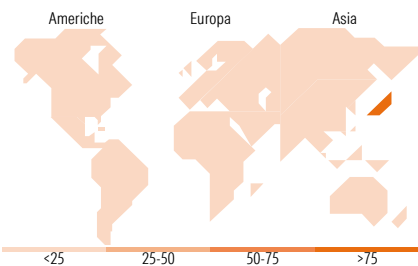
Rendimenti aggiornati al 29/01/2026

Rendimenti	Q1	Q2	Q3	Q4
Trimestrali %				
2026	-	-	-	-
2025	-3,34	7,14	9,69	8,71
2024	11,80	2,37	-3,93	5,54
2023	5,58	12,66	1,62	1,49
2022	-3,15	-3,36	-0,89	1,52

Portafoglio 31/12/2025



Style Box Azionaria			Mkt Cap %	Fondo
			Giant	41,79
			Large	27,96
			Medium	20,95
			Small	9,29
			Micro	0,00
Value	Blend	Growth		
Style			Capitalizzazione media di mercato	Fondo
			Ave Mkt Cap JPY	3.217,65
				2,73



Titoli principali		
Nome	Settore	%
Mitsubishi UFJ Financial...	🏦	5,49
Sony Group Corp	📺	5,00
Mitsubishi Electric Corp	⚙️	4,64
ITOCHU Corp	⚙️	3,63
Sumitomo Realty &...	🏠	3,41
ORIX Corp	🏦	3,18
Sumitomo Mitsui Trust Group...	🏦	2,70
Tokio Marine Holdings Inc	🚢	2,67
Suzuki Motor Corp	🚗	2,56
Hoya Corp	🔬	2,55
% Primi 10 Titoli sul Patrimonio		35,84
Numero Complessivo di Titoli Azionari		68
Numero Complessivo di Titoli Obbligazionari		0

Distribuzione Settoriale %	Fondo
Ciclico	41,59
🏭 Materie Prime	4,70
🛒 Beni di Consumo Ciclici	12,92
🏦 Finanza	20,50
🏠 Immobiliare	3,47
Sensibile	51,21
📡 Telecomunicazioni	8,09
⚡ Energia	-
⚙️ Beni Industriali	24,19
💻 Tecnologia	18,94
Difensivo	7,19
🛡️ Beni Difensivi	1,11
🏥 Salute	6,08
💡 Servizi di Pubblica Utilità	-

Ripartizione Geografica %	Fondo
America	0,00
Stati Uniti	0,00
Canada	0,00
America Latina e Centrale	0,00
Europa	0,00
Regno Unito	0,00
Europa Occidentale - Euro	0,00
Europa Occidentale - Non Euro	0,00
Europa dell'Est	0,00
Africa	0,00
Medio Oriente	0,00
Asia	100,00
Giappone	100,00
Australasia	0,00
Asia - Paesi Sviluppati	0,00
Asia - Emergente	0,00

Anagrafica

Società di Gestione	Schroder Investment Management (Europe) S.A.	Patrimonio Classe (Mln)	18.394,73 JPY	Investimento Min. Ingresso	1.000 EUR
Telefono	+352 341 342 202	(29/01/2026)		Investimento Min. Successivo	1.000 EUR
Web	www.schroders.com	Domicilio	LUSSEMBURGO	T.E.R.	-
Data di Partenza	16/12/2005	Valuta del Fondo	EUR	Spese correnti	1,63%
Nome del Gestore	Kazuhiro Toyoda	UCITS	Si	Commissione di incentivo	0,00%
		Inc/Acc	Acc		

Schroder International Selection Fund Japanese Equity A Accumulation EUR Hedged

Data Inizio Gestione	01/04/2017	ISIN	LU0236737465
NAV (29/01/2026)	EUR 223,61		
Patrimonio Netto (Mln)	85.265,45 JPY		
(31/12/2025)			