

Mediolanum Best Brands US Collection LH Acc

Categoria Morningstar™

Azionari Altri Settori

Benchmark Morningstar

Not Categorized
Usato nel Report

Benchmark Dichiarato

Not Benchmarked

Morningstar Rating™

Senza rating

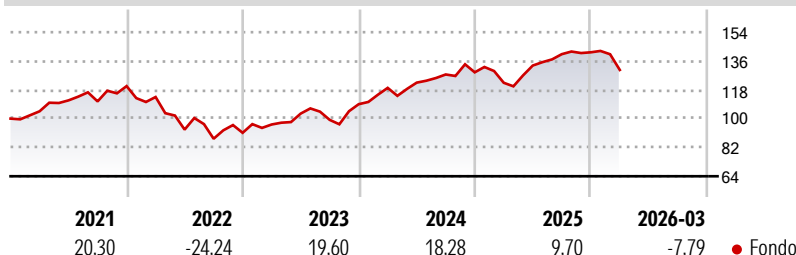
Obiettivo d'Investimento Dichiarato

L'obiettivo del Comparto consiste nel conseguire una crescita del capitale nel lungo periodo investendo principalmente, direttamente o indirettamente (tramite fondi), in titoli azionari quotati e strumenti di natura azionaria del mercato nordamericano. Il Comparto investe in fondi selezionati in base alla valutazione effettuata dall'Investment Manager in materia di: solidità del team d'investimento, qualità del processo d'investimento dei sottostanti e opportunità di crescita futura del capitale. Il Comparto può ricorrere all'uso di strumenti finanziari derivati il cui rendimento è legato a quello di uno o più titoli o classi di attività sottostanti. L'Investment Manager ha la flessibilità di modificare in qualsiasi momento l'allocazione...

Misure di Rischio

3Y Alpha	-	3Y Sharpe Ratio	0,66
3Y Beta	-	3Y Std Dev	12,12
3Y R-Squared	-	3Y Risk	-
3Y Info Ratio	-	5Y Risk	-
3Y Tracking Error	-	10Y Risk	-

Rendimenti



Rend. Cumulati %

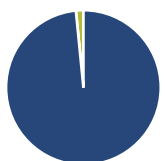
Periodo	Fondo
3-Mesi	-0,15
6-Mesi	1,43
1-Anno	22,37
3-Anni Ann.ti	13,70
5-Anni Ann.ti	5,35
10-Anni Ann.ti	7,76

Rendimenti aggiornati al 23/04/2026

Rendimenti

Periodo	Q1	Q2	Q3	Q4
2026	-7,79	-	-	-
2025	-5,06	8,77	5,35	0,83
2024	9,35	2,75	4,17	1,05
2023	5,70	7,04	-3,77	9,85
2022	-5,65	-17,94	-6,12	4,24

Portafoglio 31/12/2025



Asset Allocation %

Azioni	98,44
Obbligazioni	0,00
Liquidità	1,56
Altro	0,00

Netta

Azioni	98,44
Obbligazioni	0,00
Liquidità	1,56
Altro	0,00

Style Box Azionaria



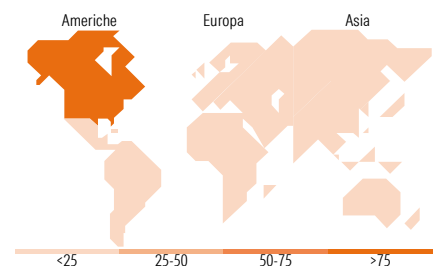
Stile

Mkt Cap %

Stile	Fondo
Giant	40,27
Large	33,89
Medium	21,36
Small	4,48
Micro	0,00

Capitalizzazione media di mercato

Stile	Fondo
Ave Mkt Cap EUR	269.376,10



Titoli principali

Nome	Settore	%
Eagle Capital US Eq Fdrs R...	—	12,01
HC Snyder US All Cap Equity...	—	10,19
NVIDIA Corp	📄	7,10
iShares S&P 500 Swap ETF USD...	—	5,06
Apple Inc	📄	4,87
Microsoft Corp	📄	4,22
Amazon.com Inc	📄	2,56
Alphabet Inc Class A	📄	2,48
E-mini Nasdaq 100 Future Mar...	—	2,02
Broadcom Inc	📄	1,86
% Primi 10 Titoli sul Patrimonio		52,37
Numero Complessivo di Titoli Azionari		227
Numero Complessivo di Titoli Obbligazionari		0

Distribuzione Settoriale %

Settore	Fondo
Ciclico	28,66
Materie Prime	2,07
Beni di Consumo Ciclici	10,87
Finanza	14,62
Immobiliare	1,11
Sensibile	54,78
Telecomunicazioni	9,96
Energia	2,78
Beni Industriali	9,86
Tecnologia	32,18
Difensivo	16,56
Beni Difensivi	3,83
Salute	10,41
Servizi di Pubblica Utilità	2,32

Ripartizione Geografica %

Regione	Fondo
America	97,62
Stati Uniti	96,71
Canada	0,79
America Latina e Centrale	0,13
Europa	1,96
Regno Unito	0,54
Europa Occidentale - Euro	1,32
Europa Occidentale - Non Euro	0,10
Europa dell'Est	0,00
Africa	0,00
Medio Oriente	0,00
Asia	0,41
Giappone	0,00
Australasia	0,00
Asia - Paesi Sviluppati	0,40
Asia - Emergente	0,02

Anagrafica

Società di Gestione	Mediolanum International Funds Limited	Patrimonio Classe (Mln)	153,45 EUR	Investimento Min. Ingresso	-
Telefono	+353 1 2310800	(23/04/2026)		Investimento Min. Successivo	-
Web	www.mediolanuminternati.onalfunds.it/	Domicilio	IRLANDA	T.E.R.	3,66%
Data di Partenza	18/03/2005	Valuta del Fondo	EUR	Spese correnti	2,78%
Nome del Gestore	-	UCITS	Si	Commissione di incentivo	5,00%
		Inc/Acc	Acc		
		ISIN	IE00B04KP338		

Mediolanum Best Brands US Collection LH Acc

Data Inizio Gestione	23/01/2020
NAV (23/04/2026)	EUR 12,81
Patrimonio Netto (Mln) (31/12/2025)	820,78 EUR