

Mediolanum Best Brands Pacific Collection LH Acc

Categoria Morningstar™

Azionari Altri Settori

Benchmark Morningstar

Not Categorized

Usato nel Report

Benchmark Dichiarato

Not Benchmarked

Morningstar Rating™

Senza rating

Obiettivo d'Investimento Dichiarato

L'obiettivo del Comparto consiste nel conseguire una crescita del capitale nel lungo periodo investendo principalmente, direttamente o indirettamente (tramite fondi), in titoli azionari quotati e strumenti di natura azionaria della regione Asia/Pacifico, compresi i mercati emergenti. Il Comparto investe in fondi selezionati in base alla valutazione effettuata dall'Investment Manager in materia di: solidità del team d'investimento, qualità del processo d'investimento dei sottostanti e opportunità di crescita futura del capitale. Il Comparto può ricorrere all'uso di strumenti finanziari derivati il cui rendimento è legato a quello di uno o più titoli o classi di attività sottostanti. L'Investment Manager ha la flessibilità di modificare in...

Misure di Rischio

3Y Alpha	-	3Y Sharpe Ratio	0,08
3Y Beta	-	3Y Std Dev	12,27
3Y R-Squared	-	3Y Risk	-
3Y Info Ratio	-	5Y Risk	-
3Y Tracking Error	-	10Y Risk	-

Rendimenti



Rend. Cumulati %

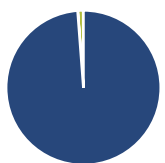
Periodo	Fondo
3-Mesi	-0,25
6-Mesi	4,00
1-Anno	14,36
3-Anni Ann.ti	2,92
5-Anni Ann.ti	4,11
10-Anni Ann.ti	3,28

Rendimenti aggiornati al 30/01/2025

Rendimenti

Periodo	Q1	Q2	Q3	Q4
2025	-	-	-	-
2024	8,33	5,07	2,09	-1,82
2023	4,42	3,71	-2,93	2,10
2022	-6,53	-7,21	-7,71	4,64
2021	5,53	1,98	-2,27	-1,78

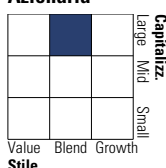
Portafoglio 30/09/2024



Asset Allocation %	Netta
● Azioni	101,18
● Obbligazioni	0,03
● Liquidità	-1,16
● Altro	-0,04

Style Box

Azionaria

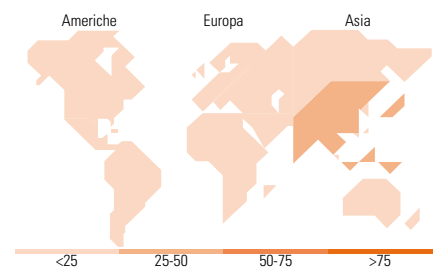


Mkt Cap %

Capitalizzazione	Fondo
Giant	59,59
Large	28,47
Medium	11,23
Small	0,65
Micro	0,05

Capitalizzazione media di mercato

Ave Mkt Cap EUR	Fondo
	39.959,5
	2



Titoli principali

Nome	Settore	%
Robeco Asia-Pacific Equities...	—	19,34
Fidelity Sustainable Asia Eq...	—	19,22
Alma Eikoh Japan L-Cap Eq L...	—	13,62
Ninety One GSF Asia Pac Eq...	—	11,03
iShares MSCI Australia ETF...	—	4,98
MSCI Asia Pacific Net Total...	—	4,06
iShares Core MSCI Japan IML...	—	3,97
Taiwan Semiconductor...	📄	2,49
Tencent Holdings Ltd	📄	1,54
Sony Group Corp	📄	0,94
% Primi 10 Titoli sul Patrimonio		81,18
Numero Complessivo di Titoli Azionari		67
Numero Complessivo di Titoli Obbligazionari		0

Distribuzione Settoriale %

Settore	Fondo
Ciclico	44,86
🏠 Materie Prime	5,42
🛒 Beni di Consumo Ciclici	13,93
🏦 Finanza	22,79
🏠 Immobiliare	2,70
Sensibile	43,46
📞 Telecomunicazioni	7,65
⚡ Energia	1,99
⚙️ Beni Industriali	10,92
💻 Tecnologia	22,90
Difensivo	11,69
🏥 Beni Difensivi	3,50
🏪 Salute	7,67
🏢 Servizi di Pubblica Utilità	0,52

Ripartizione Geografica %

Regione	Fondo
America	0,84
Stati Uniti	0,84
Canada	0,00
America Latina e Centrale	0,00
Europa	0,28
Regno Unito	0,23
Europa Occidentale - Euro	0,05
Europa Occidentale - Non Euro	0,00
Europa dell'Est	0,00
Africa	0,00
Medio Oriente	0,00
Asia	98,87
Giappone	34,93
Australasia	11,29
Asia - Paesi Sviluppati	22,46
Asia - Emergente	30,19

Anagrafica

Società di Gestione	Mediolanum International Funds Limited	Patrimonio Classe (Mln)	36,91 EUR	Investimento Min. Ingresso	-
Telefono	+353 1 2310800	(30/01/2025)		Investimento Min. Successivo	-
Web	www.mediolanuminternati.onalfunds.it/	Domicilio	IRLANDA	T.E.R.	3,02%
Data di Partenza	18/03/2005	Valuta del Fondo	EUR	Spese correnti	2,98%
Nome del Gestore	-	UCITS	Si	Commissione di incentivo	5,00%
		Inc/Acc	Acc		
		ISIN	IE00B04KP551		

Mediolanum Best Brands Pacific Collection LH Acc

Data Inizio Gestione	23/01/2020
NAV (30/01/2025)	EUR 8,22
Patrimonio Netto (Mln)	240,25 EUR
(30/09/2024)	