

PineBridge Global Emerging Markets Focus Equity Fund A

Categoria Morningstar™

Azionari Paesi Emergenti

Benchmark Morningstar

Morningstar Emerging Markets Target

Market Exposure NR USD

Usato nel Report

Benchmark Dichiarato

MSCI EM NR EUR

Morningstar Rating™

★★★

Obiettivo d'Investimento Dichiarato

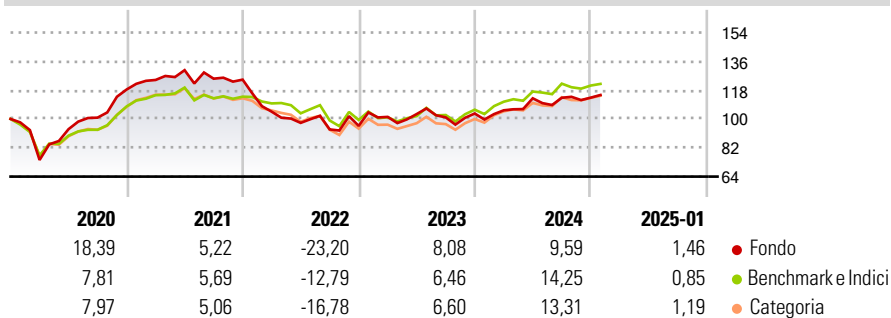
Il Comparto mira ad accrescere il valore del vostro investimento a un tasso relativamente elevato nel lungo termine investendo in azioni e strumenti connessi ad azioni emessi da società dei mercati emergenti. Il Comparto mira a proteggere il vostro investimento dal rischio di un calo del valore di tali azioni e strumenti connessi ad azioni. Il Comparto investirà la maggior parte del proprio patrimonio in azioni o strumenti connessi ad azioni, come: \$ titoli convertibili in azioni \$ warrant che conferiscono al detentore il diritto ad acquistare azioni di società che hanno sede o svolgono la maggior parte della propria attività commerciale nei mercati emergenti globali.

Misure di Rischio

3Y Alpha	-2,34	3Y Sharpe Ratio	-0,12
3Y Beta	1,02	3Y Std Dev	14,13
3Y R-Squared	89,99	3Y Risk	Med
3Y Info Ratio	-0,45	5Y Risk	Alto
3Y Tracking Error	5,70	10Y Risk	+Med

Basati su Morningstar Emerging Markets Target Market Exposure NR USD (dove applicabile)

Rendimenti

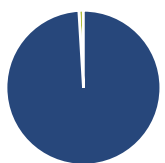


Rend. Cumulati %	Fondo	Bmk	Cat
3-Mesi	1,31	1,27	1,48
6-Mesi	11,75	10,92	11,95
1-Anno	14,53	16,17	15,16
3-Anni Ann.ti	1,18	3,27	1,91
5-Anni Ann.ti	3,19	4,34	3,43
10-Anni Ann.ti	3,46	5,15	4,19

Rendimenti aggiornati al 07/02/2025

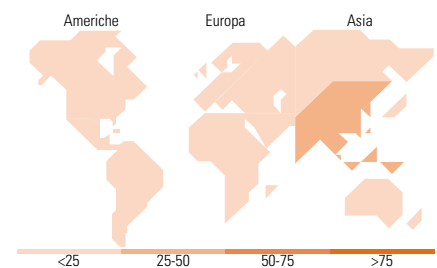
Rendimenti Trimestrali %	Q1	Q2	Q3	Q4
2025	-	-	-	-
2024	1,95	7,10	0,29	0,08
2023	5,87	1,77	-2,03	2,38
2022	-16,07	-6,69	-4,19	2,37
2021	5,04	4,92	-4,08	-0,48

Portafoglio 31/12/2024



Asset Allocation %	Netta
● Azioni	99,04
● Obbligazioni	0,00
● Liquidità	0,96
● Altro	0,00

Style Box	Mkt Cap %	Fondo
Azionaria	Giant	61,20
	Large	23,70
	Medium	15,11
	Small	0,00
	Micro	0,00
Capitalizzazione	Fondo	
Value Blend Growth	Ave Mkt Cap USD	54.886,4
Stile		4



Titoli principali

Nome	Settore	%
Taiwan Semiconductor...	🏭	8,94
Tencent Holdings Ltd	📱	7,60
Alibaba Group Holding Ltd...	🏪	4,04
HDFC Bank Ltd	🏦	3,84
ICICI Bank Ltd	🏦	3,58
China Construction Bank Corp...	🏦	3,54
Meituan Class B	🏪	3,39
Chemical Works of Gedeon...	⚙️	3,21
SK Hynix Inc	📱	3,14
OTP Bank PLC	🏦	2,90
% Primi 10 Titoli sul Patrimonio		44,17
Numero Complessivo di Titoli Azionari		43
Numero Complessivo di Titoli Obbligazionari		0

Distribuzione Settoriale %

	Fondo
Ciclico	46,18
🏭 Materie Prime	1,83
🏪 Beni di Consumo Ciclici	16,09
🏦 Finanza	28,25
🏠 Immobiliare	-
Sensibile	47,33
📱 Telecomunicazioni	9,01
⚡ Energia	3,08
⚙️ Beni Industriali	7,27
📱 Tecnologia	27,97
Difensivo	6,49
🏠 Beni Difensivi	1,09
🏥 Salute	5,41
🏠 Servizi di Pubblica Utilità	-

Ripartizione Geografica %

	Fondo
America	7,31
Stati Uniti	0,00
Canada	0,00
America Latina e Centrale	7,31
Europa	16,58
Regno Unito	2,17
Europa Occidentale - Euro	4,45
Europa Occidentale - Non Euro	0,00
Europa dell'Est	8,32
Africa	1,63
Medio Oriente	0,00
Asia	76,11
Giappone	0,00
Australasia	0,00
Asia - Paesi Sviluppati	27,65
Asia - Emergente	48,46

Anagrafica

Società di Gestione	PineBridge Investments Ireland Ltd	Patrimonio Classe (Mln)	23,13 USD	Investimento Min. Ingresso	1.000 USD
Telefono	+353 1 6720222	(31/01/2025)		Investimento Min. Successivo	250 USD
Web	www.pinebridge.com/	Domicilio	IRLANDA	T.E.R.	-
Data di Partenza	01/09/2005	Valuta del Fondo	USD	Spese correnti	1,96%
Nome del Gestore	-	UCITS	Si	Commissione di incentivo	-
Data Inizio Gestione	31/05/2016	Inc/Acc	Acc		
		ISIN	IE00BJY6N72		

PineBridge Global Emerging Markets Focus Equity Fund A

NAV (07/02/2025)

USD 21,85

Patrimonio Netto (Mln)

66,39 USD

(31/12/2024)