

# BlackRock Global Funds - World Mining Fund A4

## Categoria Morningstar™

Azionari Settore Risorse Naturali

## Benchmark Morningstar

Morningstar Global Upstream Natural Resources NR USD  
Usato nel Report

## Benchmark Dichiarato

MSCI ACWI Me&amp;Mi 30% Bf 10/40 NR USD

## Morningstar Rating™

★★★★

### Obiettivo d'Investimento Dichiarato

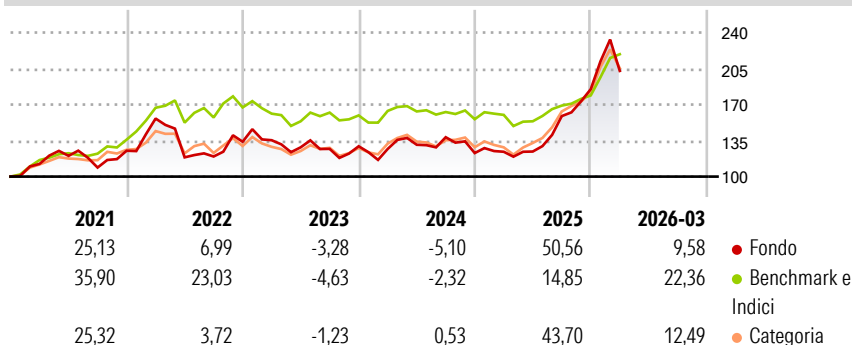
Il Fondo punta a massimizzare il rendimento sull'investimento mediante una combinazione di crescita del capitale e reddito sugli attivi del Fondo. Il Fondo investe globalmente almeno il 70% del patrimonio complessivo in titoli azionari (quali azioni) di società operanti prevalentemente nell'attività mineraria e/o nella produzione di metalli di base e preziosi e/o di minerali.

### Misure di Rischio

3Y Alpha	2,06	3Y Sharpe Ratio	0,59
3Y Beta	1,36	3Y Std Dev	21,95
3Y R-Squared	72,31	3Y Risk	Med
3Y Info Ratio	0,26	5Y Risk	+Med
3Y Tracking Error	14,25	10Y Risk	+Med

Basati su Morningstar Global Upstream Natural Resources NR USD (dove applicabile)

### Rendimenti



### Rend. Cumulati %

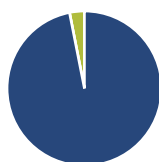
	Fondo	Bmk	Cat
3-Mesi	6,71	12,29	6,62
6-Mesi	30,86	26,80	26,04
1-Anno	83,18	48,94	83,40
3-Anni Ann.ti	16,25	9,60	15,88
5-Anni Ann.ti	12,81	12,72	12,41
10-Anni Ann.ti	15,72	11,71	10,82

Rendimenti aggiornati al 16/04/2026

### Rendimenti

	Q1	Q2	Q3	Q4
2026	9,58	-	-	-
2025	1,03	0,18	27,70	16,49
2024	-2,01	3,20	5,59	-11,13
2023	1,10	-5,10	-1,19	2,01
2022	25,01	-24,11	0,69	12,00

### Portafoglio 31/03/2026



#### Asset Allocation %

- Azioni
- Obbligazioni
- Liquidità
- Altro

#### Netta

96,90  
0,02  
3,08  
0,00

#### Style Box Azionaria

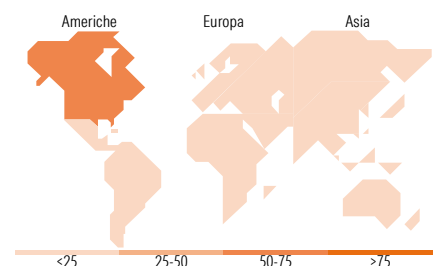


#### Mkt Cap %

Giant	36,95
Large	37,14
Medium	21,25
Small	4,04
Micro	0,62

#### Capitalizzazione media di mercato

Ave Mkt Cap USD	44.091,4
	4



### Titoli principali

Nome	Settore	%
Glencore PLC	🏭	7,66
Agnico Eagle Mines Ltd	🏭	6,12
Rio Tinto PLC Ordinary Shares	🏭	5,58
Barrick Mining Corp	🏭	5,53
Newmont Corp	🏭	5,15
Vale SA ADR	🏭	5,14
Wheaton Precious Metals Corp	🏭	4,25
Anglogold Ashanti PLC	🏭	4,22
Kinross Gold Corp	🏭	3,95
BHP Group Ltd	🏭	3,92
% Primi 10 Titoli sul Patrimonio		51,51
Numero Complessivo di Titoli Azionari		48
Numero Complessivo di Titoli Obbligazionari		7

### Distribuzione Settoriale %

<b>Ciclico</b>	<b>98,92</b>
Materie Prime	98,92
Beni di Consumo Ciclici	-
Finanza	-
Immobiliare	-
<b>Sensibile</b>	<b>1,08</b>
Telecomunicazioni	-
Energia	1,08
Beni Industriali	-
Tecnologia	-
<b>Difensivo</b>	<b>0,00</b>
Beni Difensivi	-
Salute	-
Servizi di Pubblica Utilità	-

### Ripartizione Geografica %

<b>America</b>	<b>64,48</b>
Stati Uniti	25,10
Canada	31,76
America Latina e Centrale	7,62
<b>Europa</b>	<b>24,71</b>
Regno Unito	11,31
Europa Occidentale - Euro	0,00
Europa Occidentale - Non Euro	10,47
Europa dell'Est	0,00
Africa	2,93
Medio Oriente	0,00
<b>Asia</b>	<b>10,81</b>
Giappone	0,00
Australasia	8,89
Asia - Paesi Sviluppati	0,00
Asia - Emergente	1,92

### Anagrafica

Società di Gestione	BlackRock (Luxembourg) SA	Patrimonio Classe (Mln)	16,72 GBP	Investimento Min. Ingresso	5.000 USD
Telefono	+44 20 77433000	Domicilio	LUSSEMBURGO	Investimento Min. Successivo	1.000 USD
Web	www.blackrock.com	Valuta del Fondo	GBP	T.E.R.	-
Data di Partenza	24/03/1997	UCITS	Si	Spese correnti	2,06%
Nome del Gestore	Evy Hambro	Inc/Acc	Inc	Commissione di incentivo	-
Data Inizio Gestione	24/03/1997	ISIN	LU0204068877		
NAV (16/04/2026)	GBP 73,47				

# BlackRock Global Funds - World Mining Fund A4

Patrimonio Netto (Mln) 7.305,74 USD

(31/03/2026)