

## Mediolanum Best Brands Euro Fixed Income L B

**Categoria Morningstar™**

Obbligazionari Diversificati Breve T. EUR

## Benchmark Morningstar

Morningstar Eurozone 1-3 Yr Core Bond GR

EUR

Usato nel Report

## Benchmark Dichiarato

Not Benchmarked

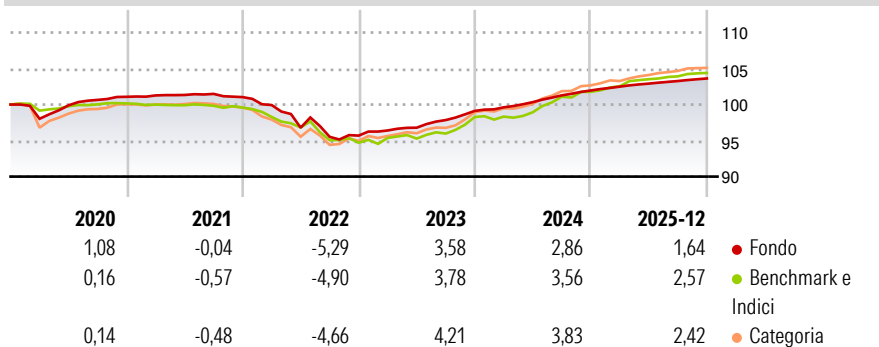
## Morningstar Rating™

★★

### Obiettivo d'Investimento Dichiarato

L'obiettivo del Comparto consiste nel conseguire un apprezzamento del capitale nel breve-medio periodo limitando, al contempo, le fluttuazioni dell'importo originariamente investito. Il Comparto investe in titoli a reddito fisso emessi in euro, su scala globale che potranno avere un rating pari a investment grade o, se privi di rating, potranno essere di qualità analoga. Il Comparto può ricorrere all'uso di strumenti finanziari derivati il cui rendimento è legato a quello di uno o più titoli o classi di attività sottostanti. L'Investment Manager ha la flessibilità di modificare in qualsiasi momento l'allocazione delle attività del Comparto e ha la facoltà di selezionare in modo discrezionale gli investimenti all'interno di ciascuna classe...

## Rendimenti



## Misure di Rischio

3Y Alpha	-0,37	3Y Sharpe Ratio	-0,71
3Y Beta	0,21	3Y Std Dev	0,47
3Y R-Squared	43,48	3Y Risk	-Med
3Y Info Ratio	-0,56	5Y Risk	Med
3Y Tracking Error	1,10	10Y Risk	-Med

Basati su Morningstar Eurozone 1-3 Yr Core Bond GR EUR (dove applicabile)

## Rend. Cumulati %


Periodo cumulato %	Periodo	DMK	Costo
3-Mesi	0,37	0,31	0,41
6-Mesi	0,70	0,85	1,05
1-Anno	1,66	2,88	2,95
3-Anni Ann.ti	2,62	3,20	3,56
5-Anni Ann.ti	0,52	0,87	1,18
10-Anni Ann.ti	0,32	0,51	0,67

Rendimenti aggiornati al 14/01/2026

## Rendimenti

Trimestrali %	Q1	Q2	Q3	Q4
2026	-	-	-	-
2025	0,52	0,41	0,35	0,35
2024	0,50	0,72	0,94	0,67
2023	0,74	0,40	1,09	1,30
2022	-1,09	-3,15	-1,31	0,18

## Portafoglio 30/06/2025



### Fixed Income Style

**Box™**

				Alto	<b>Qualità Credito</b>
				Med	
				Basso	
Bassa	Med	Alta			
<b>Sensibilità ai Tassi</b>					

Duration Effettiva 0,24  
 Maturità effettiva -  
 Qualità Credito Media A







**Credit Quality %**

	0		0
AAA	4,00	BBB	52,00
AA	44,00	BB	0,00
A	0,00	B	0,00
		Below B	0,00
		Not Rated	0,00

## Titoli principali

Nome	Settore	%
France (Republic Of)	—	11,13
Italy (Republic Of)	—	11,09
Italy (Republic Of)	—	8,53
Belgium (Kingdom Of)	—	6,91
Italy (Republic Of)	—	6,68
Italy (Republic Of)	—	5,71
France (Republic Of)	—	5,57
France (Republic Of)	—	5,55
France (Republic Of)	—	5,55
Italy (Republic Of)	—	5,53
% Primi 10 Titoli sul Patrimonio		72,24
Numero Complessivo di Titoli Azionari		0
Numero Complessivo di Titoli Obbligazionari		29

### Fixed Income Sector Weightings %

 Governativo	94,42
 Societario	0,48
 Cartolarizzazioni	0,34
 Enti Locali	0,00
 Liquidità ed equivalenti	4,75
 Derivati	0,00

**Coupon Range %**

0 coupon	60,05
Da 0 a 4 cedole	39,24
Da 4 a 6 cedole	0,71
Da 6 a 8 cedole	0,00
Da 8 a 10 cedole	0,00
Da 10 a 12 cedole	0,00
Oltre 12 cedole	0,00

**Scadenze %**

da 1 a 3	0,00
da 3 a 5	0,00
da 5 a 7	0,00
da 7 a 10	0,00
da 10 a 15	0,00
da 15 a 20	0,00
da 20 a 30	0,00
oltre 30	0,00

## Anagrafica

Società di Gestione	Mediolanum International Funds Limited	Patrimonio Classe (Mln)	12,35 EUR	Investimento Min. Ingresso	-
Telefono	+353 1 2310800	Domicilio	IRLANDA	Investimento Min. Successivo	-
Web	www.mediolanuminternati.onalfunds.it/	Valuta del Fondo	EUR	T.E.R.	0,62%
		UCITS	Si	Spese correnti	0,62%
Data di Partenza	01/10/2001	Inc/Acc	Inc	Commissione di incentivo	5,00%
Nome del Gestore	-	ISIN	IE0030618007		
Data Inizio Gestione	23/01/2020				
NAV <sup>(14/01/2026)</sup>	EUR 4,63				

# Mediolanum Best Brands Euro Fixed Income L B

Patrimonio Netto (Mln)	1.794,17 EUR
(30/06/2025)	