

# Robeco European High Yield Bonds DH €

**Categoria Morningstar™**

Obbligazionari High Yield EUR

**Benchmark Morningstar**

Morningstar Eurozone High-Yield Bond GR

EUR

Usato nel Report

**Benchmark Dichiarato**

Bloomberg PE HY 2.5% Iss Con xFin TR EUR

**Morningstar Rating™**

★★★

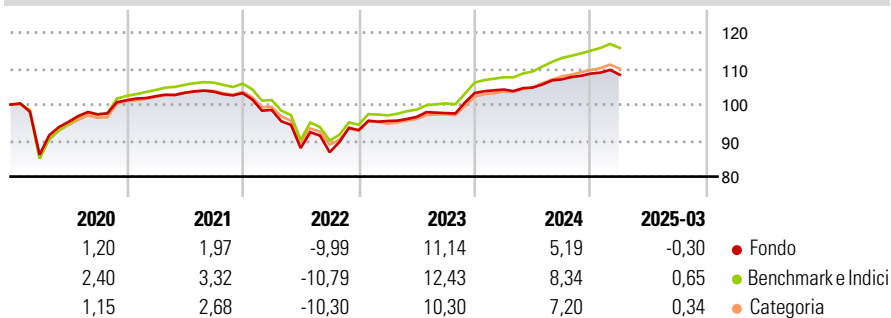
**Obiettivo d'Investimento Dichiarato**

Robeco European High Yield Bonds investe in obbligazioni societarie high yield denominate in euro o in sterline, di circa 200-250 emittenti. I titoli ad alto rendimento sono emessi da società con rating più basso di BBB, vale a dire di qualità inferiore al tipico emittente corporate. Il processo di selezione degli investimenti tiene conto del nostro giudizio complessivo sul mercato, nonché dell'analisi specifica e approfondita delle singole società. Detta analisi comprende la valutazione della sostenibilità in base ai parametri della controllata SAM, che ci aiuta a escludere, in ogni settore, le società più deboli sotto questo punto di vista.

**Misure di Rischio**

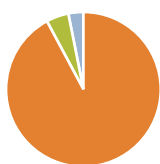
3Y Alpha	-1,33	3Y Sharpe Ratio	0,13
3Y Beta	1,02	3Y Std Dev	7,62
3Y R-Squared	96,15	3Y Risk	+Med
3Y Info Ratio	-0,92	5Y Risk	+Med
3Y Tracking Error	1,48	10Y Risk	Med

Basati su Morningstar Eurozone High-Yield Bond GR EUR (dove applicabile)

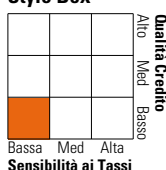
**Rendimenti**


Rend. Cumulati %	Fondo	Bmk	Cat	Rendimenti Trimestrali %	Q1	Q2	Q3	Q4
3-Mesi	-0,85	-0,05	-0,40	2025	-0,30	-	-	-
6-Mesi	-0,17	1,27	0,75	2024	0,91	0,53	2,15	1,51
1-Anno	3,86	7,12	5,85	2023	2,74	1,20	1,08	5,75
3-Anni Ann.ti	3,39	4,67	3,54	2022	-4,53	-10,74	-1,32	7,05
5-Anni Ann.ti	3,34	5,00	4,21	2021	1,10	0,93	0,29	-0,36
10-Anni Ann.ti	2,72	3,33	2,60					

Rendimenti aggiornati al 16/04/2025

**Portafoglio 28/02/2025**


Asset Allocation %	Netta
Azioni	0,00
Obbligazioni	92,17
Liquidità	4,69
Altro	3,14

**Fixed Income**
**Style Box™**


Sensibilità ai Tassi

	Fondo
Duration Effettiva	2,55
Maturità effettiva	3,34
Qualità Credito Media	BB

Credit Quality %	Fondo	Credit Quality %	Fondo
AAA	0,00	BBB	6,85
AA	0,00	BB	70,55
A	0,00	B	16,76
		Below B	5,31
		Not Rated	0,54

**Titoli principali**

Nome	Settore	%
Nomad Foods Bondco Plc 2.5%	—	1,40
Telefonica Europe B V 3.875%	—	1,35
BE Semiconductor Industries...	—	1,30
Spcm SA 2.625%	—	1,24
Primo Water Holdings Inc...	—	1,18
Veolia Environnement S.A. 2.5%	—	1,13
British Telecommunications...	—	1,10
Forvia SE 2.75%	—	1,09
EMRLD Borrower LP / Emerald...	—	1,08
Crown European Holdings S.A....	—	1,08
% Primi 10 Titoli sul Patrimonio		11,95
Numero Complessivo di Titoli Azionari		0
Numero Complessivo di Titoli Obbligazionari		235

**Fixed Income Sector Weightings %**

	Fondo
Governativo	-1,55
Societario	91,48
Cartolarizzazioni	0,62
Enti Locali	0,00
Liquidità ed equivalenti	4,89
Derivati	4,56
Coupon Range %	Fondo
0 coupon	0,83
Da 0 a 4 cedole	40,27
Da 4 a 6 cedole	29,22
Da 6 a 8 cedole	25,53
Da 8 a 10 cedole	4,01
Da 10 a 12 cedole	0,14
Oltre 12 cedole	0,00

**Scadenze %**

	Fondo
da 1 a 3	20,87
da 3 a 5	41,82
da 5 a 7	24,46
da 7 a 10	3,45
da 10 a 15	0,97
da 15 a 20	0,68
da 20 a 30	0,56
oltre 30	4,37

**Anagrafica**

Società di Gestione	Robeco Institutional Asset Management BV	Patrimonio Classe (Mln)	14,93 EUR	Investimento Min. Ingresso	-
Telefono	+31 10 2241224	Domicilio	LUSSEMBURGO	Investimento Min. Successivo	-
Web	www.robeco.com	Valuta del Fondo	EUR	T.E.R.	1,33%
Data di Partenza	03/10/2005	UCITS	Si	Spese correnti	1,35%
Nome del Gestore	Roeland Moraal	Inc/Acc	Acc	Commissione di incentivo	-
Data Inizio Gestione	03/10/2005	ISIN	LU0226953981		
NAV (16/04/2025)	EUR 247,01				
Patrimonio Netto (Mln)	454,83 EUR				

(28/02/2025)