

# PineBridge Global Funds - India Equity Fund A

## Categoria Morningstar™

Azionari India

## Benchmark Morningstar

Morningstar India Target Market Exposure

NR USD

Usato nel Report

## Benchmark Dichiarato

MSCI India NR USD

## Morningstar Rating™

★★★★

### Obiettivo d'Investimento Dichiarato

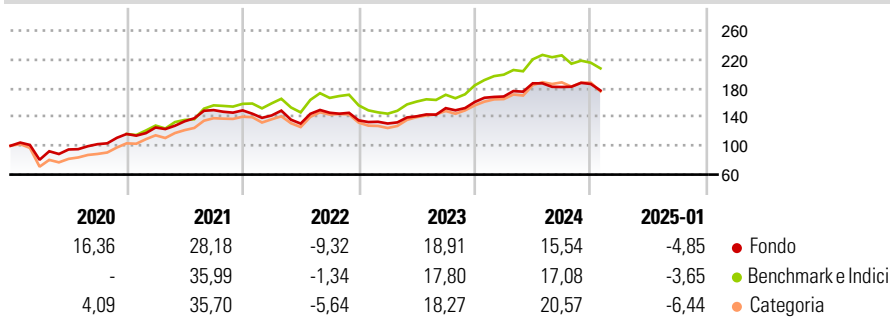
Il Comparto mira ad accrescere il valore del vostro investimento a lungo termine investendo la maggior parte del suo patrimonio in azioni e strumenti correlati quali \$ titoli convertibili in azioni e warrant che conferiscono al titolare il diritto di acquistare azioni di società quotate sulle borse valori indiane riportate nel prospetto informativo o di società strettamente collegate allo sviluppo e alla crescita economica dell'India, ossia società che hanno sede o svolgono la maggior parte della propria attività economica in India.

### Misure di Rischio

3Y Alpha	-1,81	3Y Sharpe Ratio	0,39
3Y Beta	0,75	3Y Std Dev	13,53
3Y R-Squared	87,14	3Y Risk	Basso
3Y Info Ratio	-0,41	5Y Risk	Basso
3Y Tracking Error	5,80	10Y Risk	Basso

Basati su Morningstar India Target Market Exposure NR USD (dove applicabile)

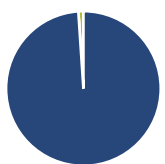
### Rendimenti



Rend. Cumulati %	Fondo	Bmk	Cat	Rendimenti Trimestrali %	Q1	Q2	Q3	Q4
3-Mesi	-2,39	-1,33	-0,98	2025	-	-	-	-
6-Mesi	-3,98	-5,95	-2,96	2024	4,73	10,89	-2,75	2,30
1-Anno	2,53	7,54	10,42	2023	-3,18	7,65	8,03	5,61
3-Anni Ann.ti	6,78	10,01	9,18	2022	-4,72	-7,93	11,49	-7,28
5-Anni Ann.ti	10,56	13,55	11,95	2021	7,75	6,86	11,59	-0,24
10-Anni Ann.ti	7,37	9,30	7,96					

Rendimenti aggiornati al 04/02/2025

### Portafoglio 30/09/2024



Asset Allocation %	Netta
Azioni	98,95
Obbligazioni	0,00
Liquidità	1,05
Altro	0,00

### Style Box

#### Azionaria

Capitalizz.	Value	Blend	Growth
Large			
Mid			
Small			

#### Capitalizzazione

media di mercato

Ave Mkt Cap USD

12.286,0

5

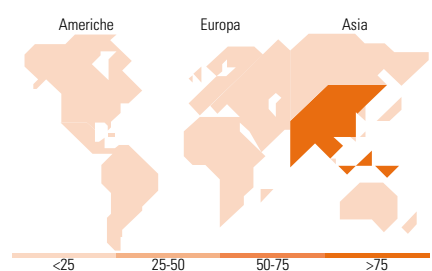
5

### Mkt Cap %

Fondo	Fondo
Giant	30,75
Large	43,47
Medium	22,89
Small	1,94
Micro	0,95

### Capitalizzazione

Fondo	Fondo
Ave Mkt Cap USD	12.286,0
	5



### Titoli principali

Nome	Settore	%
HDFC Bank Ltd		7,70
Bank of Baroda		7,39
Indian Bank		5,84
Tata Consultancy Services Ltd		4,33
Bajaj Auto Ltd		4,00
Emami Ltd		3,96
Union Bank of India		3,88
National Aluminium Co Ltd		3,69
Bank of India		3,40
ICICI Bank Ltd ADR		3,38
% Primi 10 Titoli sul Patrimonio		47,58
Numero Complessivo di Titoli Azionari		56
Numero Complessivo di Titoli Obbligazionari		0

### Distribuzione Settoriale %

Fondo	Fondo
<b>Ciclico</b>	<b>60,77</b>
Materie Prime	7,23
Beni di Consumo Ciclici	8,06
Finanza	45,48
Immobiliare	-
<b>Sensibile</b>	<b>26,58</b>
Telecomunicazioni	1,28
Energia	3,55
Beni Industriali	12,25
Tecnologia	9,50
<b>Difensivo</b>	<b>12,65</b>
Beni Difensivi	7,11
Salute	4,03
Servizi di Pubblica Utilità	1,51

### Ripartizione Geografica %

Fondo	Fondo
<b>America</b>	<b>0,00</b>
Stati Uniti	0,00
Canada	0,00
America Latina e Centrale	0,00
<b>Europa</b>	<b>0,00</b>
Regno Unito	0,00
Europa Occidentale - Euro	0,00
Europa Occidentale - Non Euro	0,00
Europa dell'Est	0,00
Africa	0,00
Medio Oriente	0,00
<b>Asia</b>	<b>100,00</b>
Giappone	0,00
Australasia	0,00
Asia - Paesi Sviluppati	0,00
Asia - Emergente	100,00

### Anagrafica

Società di Gestione	PineBridge Investments Ireland Ltd	Patrimonio Classe (Mln)	290,08 USD	Investimento Min. Ingresso	1.000 USD
Telefono	+353 1 6720222	(31/01/2025)		Investimento Min. Successivo	250 USD
Web	www.pinebridge.com/	Domicilio	IRLANDA	T.E.R.	-
Data di Partenza	12/09/2005	Valuta del Fondo	USD	Spese correnti	2,00%
Nome del Gestore	-	UCITS	Si	Commissione di incentivo	-
Data Inizio Gestione	01/07/2011	Inc/Acc	Acc		
NAV (04/02/2025)	USD 86,20	ISIN	IE00BQJY6M65		
Patrimonio Netto (Mln)	1.176,89 USD				

(30/09/2024)