

PineBridge Asia ex Japan Equity Fund L

Categoria Morningstar™

Azionari Asia ex Giappone

Benchmark Morningstar

Morningstar Asia ex-Japan Target Market

Exposure NR USD

Usato nel Report

Benchmark Dichiarato

MSCI AC Asia Ex Japan NR USD

Morningstar Rating™

★

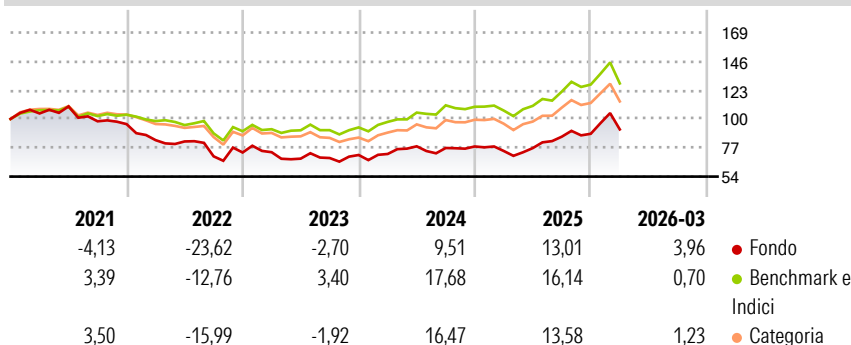
Obiettivo d'Investimento Dichiarato

The Sub-Fund seeks long-term capital appreciation by investing in the equity and equity-related securities of companies whose assets, products or operations are in the Asian Region. The Sub-Fund may also, to a lesser extent, invest in equity and equity-related securities of companies whose assets, products or operations are in Australia and New Zealand.

Misure di Rischio

3Y Alpha	-4,31	3Y Sharpe Ratio	0,35
3Y Beta	1,09	3Y Std Dev	16,91
3Y R-Squared	89,26	3Y Risk	+Med
3Y Info Ratio	-0,68	5Y Risk	Alto
3Y Tracking Error	6,22	10Y Risk	Alto

Basati su Morningstar Asia ex-Japan Target Market Exposure NR USD (dove applicabile)

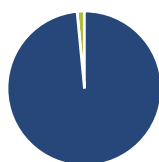
Rendimenti

Rend. Cumulati %

	Fondo	Bmk	Cat
3-Mesi	11,36	5,92	6,49
6-Mesi	21,64	14,70	15,33
1-Anno	59,39	49,05	47,93
3-Anni Ann.ti	13,68	16,52	14,11
5-Anni Ann.ti	0,08	6,08	3,68
10-Anni Ann.ti	6,59	9,43	8,43

Rendimenti aggiornati al 16/04/2026

Rendimenti Trimestrali %

	Q1	Q2	Q3	Q4
2026	3,96	-	-	-
2025	-4,58	3,08	11,86	2,72
2024	1,12	8,51	-1,72	1,56
2023	0,33	-7,00	0,75	3,51
2022	-13,34	-1,24	-14,49	4,37

Portafoglio 28/02/2026

Asset Allocation %

- Azioni
- Obbligazioni
- Liquidità
- Altro

Netta

98,47
0,00
1,53
0,00

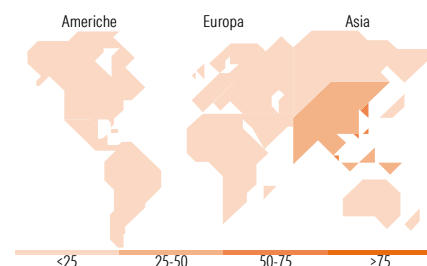
Style Box Azionaria

Mkt Cap %

	Fondo
Giant	67,20
Large	24,10
Medium	7,21
Small	1,48
Micro	0,00

Capitalizzazione media di mercato

	Fondo
Ave Mkt Cap USD	101.109,98


Titoli principali

Nome	Settore	%
Samsung Electronics Co Ltd	Informatica	9,86
Taiwan Semiconductor...	Informatica	9,81
Tencent Holdings Ltd	Informatica	4,87
SK Hynix Inc	Informatica	4,10
Hyundai Motor Co	Automobili	3,83
Alibaba Group Holding Ltd...	Informatica	3,53
China Construction Bank Corp...	Banca	3,12
HDFC Bank Ltd	Banca	2,48
Delta Electronics Inc	Informatica	2,40
Unimicron Technology Corp	Informatica	2,36
% Primi 10 Titoli sul Patrimonio		46,36
Numero Complessivo di Titoli Azionari		63
Numero Complessivo di Titoli Obbligazionari		0

Distribuzione Settoriale %

	Fondo
Ciclico	32,35
Materie Prime	0,88
Beni di Consumo Ciclici	15,84
Finanza	14,07
Immobiliare	1,55
Sensibile	61,95
Telecomunicazioni	8,85
Energia	1,20
Beni Industriali	11,11
Tecnologia	40,80
Difensivo	5,70
Beni Difensivi	0,98
Salute	3,86
Servizi di Pubblica Utilità	0,85

Ripartizione Geografica %

	Fondo
America	1,47
Stati Uniti	1,47
Canada	0,00
America Latina e Centrale	0,00
Europa	0,55
Regno Unito	0,00
Europa Occidentale - Euro	0,55
Europa Occidentale - Non Euro	0,00
Europa dell'Est	0,00
Africa	0,00
Medio Oriente	0,00
Asia	97,97
Giappone	0,00
Australasia	0,00
Asia - Paesi Sviluppati	58,48
Asia - Emergente	39,49

Anagrafica

Società di Gestione	PineBridge Investments Ireland Ltd	Patrimonio Classe (Mln)	58,40 USD	Investimento Min. Ingresso	-
Telefono	+353 1 6720222	(31/03/2026)		Investimento Min. Successivo	-
Web	www.pinebridge.com/	Domicilio	IRLANDA	T.E.R.	1,50%
Data di Partenza	26/07/1991	Valuta del Fondo	USD	Spese correnti	2,14%
Nome del Gestore	-	UCITS	Si	Commissione di incentivo	-
Data Inizio Gestione	01/06/2018	Inc/Acc	Acc		
NAV (16/04/2026)	USD 832,72	ISIN	IE0033528492		

PineBridge Asia ex Japan Equity Fund L

Patrimonio Netto (Mln)

84,04 USD

(28/02/2026)