

Columbus Global Trend Fund (CHF)

Categoria Morningstar™

Azionari Altri Settori

Benchmark Morningstar
Not Categorized
Usato nel Report
Benchmark Dichiarato

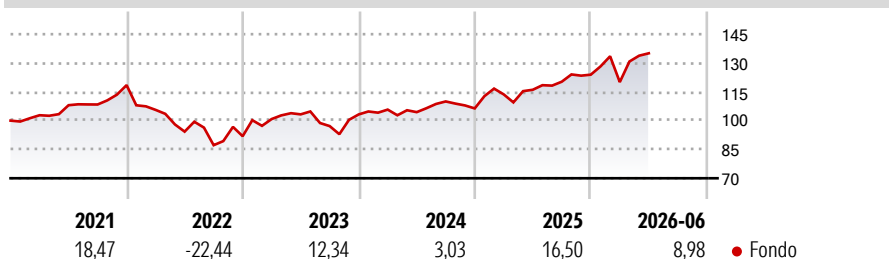
Not Benchmarked

Morningstar Rating™

Senza rating

Obiettivo d'Investimento Dichiarato

-

Rendimenti

Misure di Rischio

3Y Alpha	-	3Y Sharpe Ratio	0,54
3Y Beta	-	3Y Std Dev	12,70
3Y R-Squared	-	3Y Risk	-
3Y Info Ratio	-	5Y Risk	-
3Y Tracking Error	-	10Y Risk	-


Rend. Cumulati %

Periodo	Fondo
3-Mesi	7,65
6-Mesi	8,52
1-Anno	15,76
3-Anni Ann.ti	9,20
5-Anni Ann.ti	4,50
10-Anni Ann.ti	6,72

Rendimenti aggiornati al 01/07/2026

Rendimenti

Periodo	Q1	Q2	Q3	Q4
Trimestrali %				
2026	-3,12	12,49	-	-
2025	6,85	2,12	3,61	3,04
2024	2,42	-1,25	5,34	-3,29
2023	9,72	2,42	-5,92	6,26
2022	-10,88	-10,71	-7,48	5,35

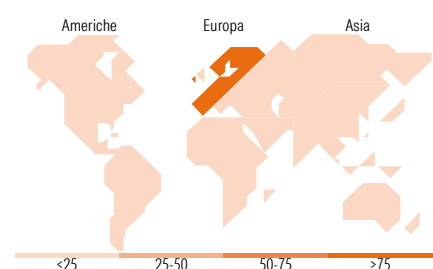
Portafoglio 31/05/2026

Style Box Azionaria

Mkt Cap %

Capitalizzazione	Fondo
Giant	42,56
Large	33,49
Medium	21,58
Small	2,37
Micro	0,00

Capitalizzazione media di mercato

Ave Mkt Cap CHF	Fondo
	36.524,28


Titoli principali

Nome	Settore	%
ABB Ltd		8,23
Swiss Life Holding AG		5,29
Roche Holding AG Ordinary...		4,26
Holcim Ltd		3,61
Givaudan SA		3,61
Chocoladefabriken Lindt &...		3,46
Novartis AG Registered Shares		3,36
Prysmian SpA		3,15
Schindler Holding AG		3,12
Alibaba Group Holding Ltd ADR		3,02
% Primi 10 Titoli sul Patrimonio		41,11
Numero Complessivo di Titoli Azionari		39
Numero Complessivo di Titoli Obbligazionari		0

Distribuzione Settoriale %

Settore	Fondo
Ciclico	32,11
Materie Prime	14,05
Beni di Consumo Ciclici	8,29
Finanza	9,76
Immobiliare	-
Sensibile	47,47
Telecomunicazioni	5,96
Energia	4,03
Beni Industriali	35,11
Tecnologia	2,37
Difensivo	20,42
Beni Difensivi	7,56
Salute	12,86
Servizi di Pubblica Utilità	-

Ripartizione Geografica %

Regione	Fondo
America	0,00
Stati Uniti	0,00
Canada	0,00
America Latina e Centrale	0,00
Europa	91,94
Regno Unito	0,90
Europa Occidentale - Euro	34,34
Europa Occidentale - Non Euro	56,70
Europa dell'Est	0,00
Africa	0,00
Medio Oriente	0,00
Asia	8,06
Giappone	0,00
Australasia	0,00
Asia - Paesi Sviluppati	0,00
Asia - Emergente	8,06

Anagrafica

Società di Gestione	GN Invest AG	Patrimonio Classe (Mln)	19,08 CHF	Investimento Min. Ingresso	1 Quota
Telefono	(+423) 239 32 33	(01/07/2026)		Investimento Min. Successivo	1 Quota
Web	www.gninvest.com	Domicilio	LIECHTENSTEIN	T.E.R.	1,54%
Data di Partenza	06/08/2002	Valuta del Fondo	CHF	Spese correnti	1,98%
Nome del Gestore	-	UCITS	Si	Commissione di incentivo	10,00%
Data Inizio Gestione	01/10/2009	Inc/Acc	Inc		
NAV (01/07/2026)	CHF 144,80	ISIN	LI0014555382		
Patrimonio Netto (Mln)	19,30 CHF				

(31/05/2026)

[See disclosures for more details](#)

© 2026 Morningstar Italia. Tutti i diritti sono riservati. Le informazioni qui contenute: (1) sono proprietà di Morningstar, (2) non possono essere copiate, (3) non costituiscono consiglio di investimento; (4) sono fornite con scopi informativi; (5) sono ritenute attendibili da Morningstar che, pertanto, ne garantisce il maggior grado di accuratezza e completezza possibile, fatto salvo il caso in cui queste Le siano state fornite in modo errato e/o non completo dalle relative società prodotte; (6) sono estratte dai dati del fondo disponibili e riferiti a date temporali diverse. Morningstar non è responsabile per qualunque danno o perdita derivante da qualunque uso delle informazioni e chi visiona tali informazioni sarà responsabile dell'uso che andrà a farne. Non vi è naturalmente garanzia alcuna che i risultati del passato trovino un riscontro nel futuro.