

Mediolanum Best Brands European Collection LH Acc

Categoria Morningstar™

Azionari Altri Settori

Benchmark Morningstar

Not Categorized
Usato nel Report

Benchmark Dichiarato

Not Benchmarked

Morningstar Rating™

Senza rating

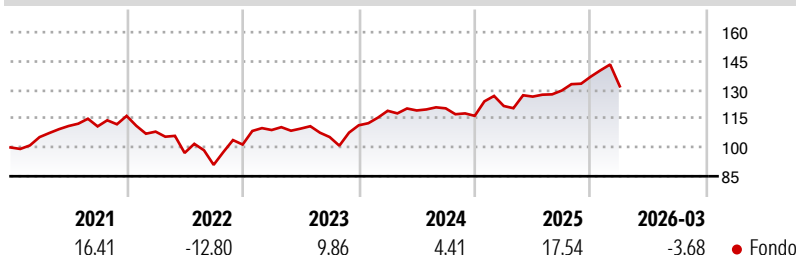
Obiettivo d'Investimento Dichiarato

L'obiettivo del Comparto consiste nel conseguire una crescita del capitale nel lungo periodo investendo principalmente, direttamente o indirettamente (tramite fondi), in titoli azionari quotati e strumenti di natura azionaria del mercato europeo, compresi i mercati emergenti. Il Comparto investe in fondi selezionati in base alla valutazione effettuata dall'Investment Manager in materia di: solidità del team d'investimento, qualità del processo d'investimento dei sottostanti e opportunità di crescita futura del capitale. Il Comparto può ricorrere all'uso di strumenti finanziari derivati il cui rendimento è legato a quello di uno o più titoli o classi di attività sottostanti. L'Investment Manager ha la flessibilità di modificare in...

Misure di Rischio

3Y Alpha	-	3Y Sharpe Ratio	0,38
3Y Beta	-	3Y Std Dev	10,22
3Y R-Squared	-	3Y Risk	-
3Y Info Ratio	-	5Y Risk	-
3Y Tracking Error	-	10Y Risk	-

Rendimenti



Rend. Cumulati %

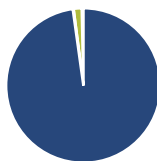
Periodo	Fondo
3-Mesi	-0,50
6-Mesi	6,69
1-Anno	24,11
3-Anni Ann.ti	8,21
5-Anni Ann.ti	5,51
10-Anni Ann.ti	4,40

Rendimenti aggiornati al 13/04/2026

Rendimenti

Periodo	Q1	Q2	Q3	Q4
2026	-3,68	-	-	-
2025	4,40	4,03	2,50	5,59
2024	6,76	0,16	0,93	-3,25
2023	7,44	0,67	-4,00	5,81
2022	-7,03	-10,24	-6,39	11,63

Portafoglio 31/12/2025



Asset Allocation %

Azioni	101,24
Obbligazioni	0,17
Liquidità	-1,76
Altro	0,35

Netta

Azioni	101,24
Obbligazioni	0,17
Liquidità	-1,76
Altro	0,35

Style Box Azionaria

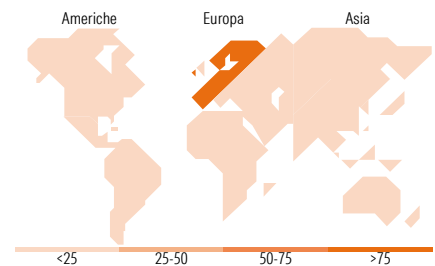


Mkt Cap %

Giant	48,06
Large	39,97
Medium	11,55
Small	0,32
Micro	0,09

Capitalizzazione media di mercato

Ave Mkt Cap EUR	61.589,5
	1



Titoli principali

Nome	Settore	%
Eleva European Selection H1...	—	16,04
BGF Continental Eurp Flex I4	—	13,29
Acadian Eurp Eq...	—	7,61
Eleva Euroland Selection H1...	—	5,04
iShares Edge MSCI Eurp Val...	—	5,00
MSCI Europe Net Total Return...	—	2,40
ASML Holding NV	📄	1,65
Iberdrola SA	🔌	1,56
Shell PLC	🔥	1,38
Nestle SA	🍫	1,35
% Primi 10 Titoli sul Patrimonio		55,33
Numero Complessivo di Titoli Azionari		200
Numero Complessivo di Titoli Obbligazionari		0

Distribuzione Settoriale %

Settore	Fondo
Ciclico	42,04
Materie Prime	6,85
Beni di Consumo Ciclici	8,24
Finanza	26,75
Immobiliare	0,20
Sensibile	36,44
Telecomunicazioni	4,52
Energia	2,49
Beni Industriali	20,73
Tecnologia	8,70
Difensivo	21,52
Beni Difensivi	6,34
Salute	10,92
Servizi di Pubblica Utilità	4,26

Ripartizione Geografica %

Regione	Fondo
America	2,55
Stati Uniti	2,48
Canada	0,00
America Latina e Centrale	0,07
Europa	97,35
Regno Unito	18,89
Europa Occidentale - Euro	58,94
Europa Occidentale - Non Euro	19,49
Europa dell'Est	0,03
Africa	0,00
Medio Oriente	0,00
Asia	0,10
Giappone	0,00
Australasia	0,00
Asia - Paesi Sviluppati	0,10
Asia - Emergente	0,00

Anagrafica

Società di Gestione	Mediolanum International Funds Limited	Patrimonio Classe (Mln)	116,33 EUR	Investimento Min. Ingresso	-
Telefono	+353 1 2310800	(13/04/2026)		Investimento Min. Successivo	-
Web	www.mediolanuminternati.onalfunds.it/	Domicilio	IRLANDA	T.E.R.	2,82%
Data di Partenza	18/03/2005	Valuta del Fondo	EUR	Spese correnti	3,06%
Nome del Gestore	-	UCITS	Si	Commissione di incentivo	5,00%
		Inc/Acc	Acc		
		ISIN	IE00B04KP445		

Mediolanum Best Brands European Collection LH Acc

Data Inizio Gestione	23/01/2020
NAV ^(13/04/2026)	EUR 10,37
Patrimonio Netto (Mln) ^(31/12/2025)	510,82 EUR