

Mediolanum Best Brands European Collection SHA EUR

Categoria Morningstar™

Azionari Altri Settori

Benchmark Morningstar

Not Categorized
Usato nel Report

Benchmark Dichiarato

Not Benchmarked

Morningstar Rating™

Senza rating

Obiettivo d'Investimento Dichiarato

L'obiettivo del Comparto consiste nel conseguire una crescita del capitale nel lungo periodo investendo principalmente, direttamente o indirettamente (tramite fondi), in titoli azionari quotati e strumenti di natura azionaria del mercato europeo, compresi i mercati emergenti. Il Comparto investe in fondi selezionati in base alla valutazione effettuata dall'Investment Manager in materia di: solidità del team d'investimento, qualità del processo d'investimento dei sottostanti e opportunità di crescita futura del capitale. Il Comparto può ricorrere all'uso di strumenti finanziari derivati il cui rendimento è legato a quello di uno o più titoli o classi di attività sottostanti. L'Investment Manager ha la flessibilità di modificare in...

Misure di Rischio

3Y Alpha	-	3Y Sharpe Ratio	0,56
3Y Beta	-	3Y Std Dev	9,46
3Y R-Squared	-	3Y Risk	-
3Y Info Ratio	-	5Y Risk	-
3Y Tracking Error	-	10Y Risk	-

Rendimenti



Rend. Cumulati %

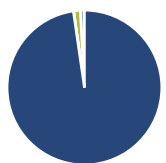
Periodo	Fondo
3-Mesi	5,24
6-Mesi	5,90
1-Anno	11,97
3-Anni Ann.ti	9,48
5-Anni Ann.ti	5,73
10-Anni Ann.ti	3,00

Rendimenti aggiornati al 17/12/2025

Rendimenti

Periodo	Q1	Q2	Q3	Q4
2025	4,01	3,47	2,38	-
2024	7,46	0,04	0,70	-3,32
2023	7,32	0,55	-4,13	5,67
2022	-7,15	-10,36	-6,51	11,48
2021	5,41	5,23	-0,09	4,64

Portafoglio 30/06/2025



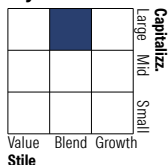
Asset Allocation %

Azioni	100,45
Obbligazioni	0,07
Liquidità	-1,40
Altro	0,88

Netta

Netta	100,45
Obbligazioni	0,07
Liquidità	-1,40
Altro	0,88

Style Box Azionaria

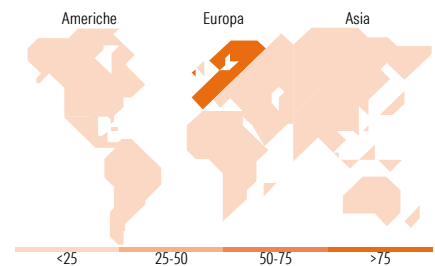


Mkt Cap %

Giant	44,83
Large	43,75
Medium	10,88
Small	0,44
Micro	0,10

Capitalizzazione media di mercato

Ave Mkt Cap EUR	54.179,16
-----------------	-----------



Titoli principali

Nome	Settore	%
Eleva European Selection H1...	—	15,98
BGF Continental Eurp Flex I4	—	13,84
Acadian Eurp Eq...	—	7,48
iShares Edge MSCI Eurp Val...	—	5,19
Eleva Euroland Selection H1...	—	5,11
MSCI Europe Net Total Return...	—	2,33
Iberdrola SA	🔌	1,60
ASML Holding NV	💻	1,57
Novo Nordisk AS Class B	🏠	1,37
Shell PLC	🛢️	1,32
% Primi 10 Titoli sul Patrimonio		55,81
Numero Complessivo di Titoli Azionari		189
Numero Complessivo di Titoli Obbligazionari		0

Distribuzione Settoriale %

Settore	Fondo
Ciclico	37,29
Materie Prime	6,62
Beni di Consumo Ciclici	8,33
Finanza	22,19
Immobiliare	0,15
Sensibile	40,98
Telecomunicazioni	6,53
Energia	2,58
Beni Industriali	22,04
Tecnologia	9,83
Difensivo	21,74
Beni Difensivi	6,09
Salute	11,31
Servizi di Pubblica Utilità	4,34

Ripartizione Geografica %

Regione	Fondo
America	4,30
Stati Uniti	4,30
Canada	0,00
America Latina e Centrale	0,00
Europa	95,26
Regno Unito	17,80
Europa Occidentale - Euro	59,32
Europa Occidentale - Non Euro	18,12
Europa dell'Est	0,03
Africa	0,00
Medio Oriente	0,00
Asia	0,43
Giappone	0,00
Australasia	0,00
Asia - Paesi Sviluppati	0,43
Asia - Emergente	0,00

Anagrafica

Società di Gestione	Mediolanum International Funds Limited	Patrimonio Classe (Mln)	37,77 EUR	Investimento Min. Ingresso	-
Telefono	+353 1 2310800	(17/12/2025)		Investimento Min. Successivo	-
Web	www.mediolanuminternati.onalfunds.it/	Domicilio	IRLANDA	T.E.R.	3,32%
Data di Partenza	18/03/2005	Valuta del Fondo	EUR	Spese correnti	3,56%
Nome del Gestore	-	UCITS	Si	Commissione di incentivo	5,00%
		Inc/Acc	Acc		
		ISIN	IE00B02YQB22		

Mediolanum Best Brands European Collection SHA EUR

Data Inizio Gestione	23/01/2020
NAV (17/12/2025)	EUR 17,92
Patrimonio Netto (Mln)	478,05 EUR

(30/06/2025)