

# Amundi Funds - SBI FM India Equity G USD (C)

## Categoria Morningstar™

Azionari India

## Benchmark Morningstar

Morningstar India Target Market Exposure  
NR USD  
Usato nel Report

## Benchmark Dichiarato

MSCI India 10/40 NR USD

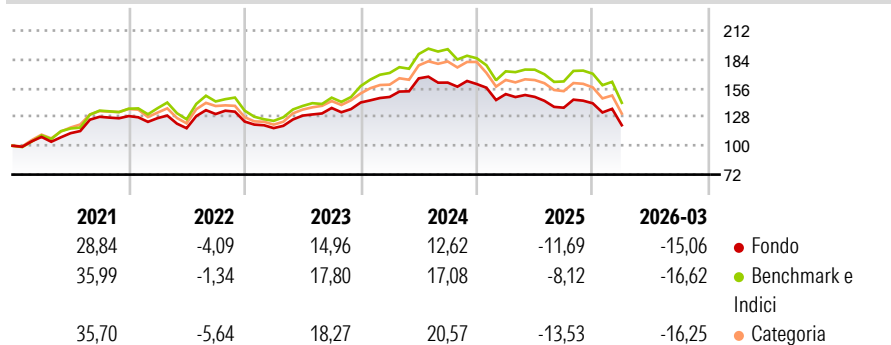
## Morningstar Rating™

★★★

### Obiettivo d'Investimento Dichiarato

Il fondo si propone di ottenere la crescita a lungo termine dei capitali, investendo in una ristretta serie selezionata di titoli azionari di società indiane. E' gestito da Crédit Agricole Asset Management Hong Kong Limited.

### Rendimenti



### Misure di Rischio

3Y Alpha	-3,51	3Y Sharpe Ratio	-0,09
3Y Beta	0,85	3Y Std Dev	13,64
3Y R-Squared	95,32	3Y Risk	-Med
3Y Info Ratio	-0,94	5Y Risk	Basso
3Y Tracking Error	4,01	10Y Risk	-Med

Basati su Morningstar India Target Market Exposure NR USD (dove applicabile)

Rend. Cumulati %	Fondo	Bmk	Cat	Rendimenti Trimestrali %	Q1	Q2	Q3	Q4
3-Mesi	-2,99	-3,61	-3,69	2026	-15,06	-	-	-
6-Mesi	-11,20	-11,61	-13,01	2025	-6,10	-1,80	-7,14	3,13
1-Anno	-11,80	-10,13	-12,91	2024	3,80	12,24	-2,48	-0,87
3-Anni Ann.ti	3,00	6,86	5,37	2023	-5,19	10,38	5,76	3,87
5-Anni Ann.ti	4,98	8,26	6,75	2022	-1,52	-7,73	11,77	-5,57
10-Anni Ann.ti	6,59	8,86	7,06					

Rendimenti aggiornati al 24/04/2026

### Portafoglio 28/02/2026



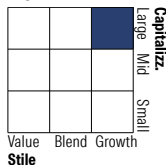
#### Asset Allocation %

- Azioni
- Obbligazioni
- Liquidità
- Altro

#### Netta

96,75  
0,00  
6,02  
-2,76

#### Style Box Azionaria

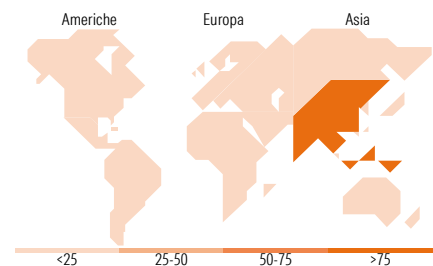


#### Mkt Cap %

**Fondo**  
Giant 56,82  
Large 31,97  
Medium 10,70  
Small 0,51  
Micro 0,00

#### Capitalizzazione media di mercato

**Fondo**  
Ave Mkt Cap USD 31.483,9  
7



### Titoli principali

Nome	Settore	%
HDFC Bank Ltd	Finanza	8,48
Reliance Industries Ltd	Industria	7,11
ICICI Bank Ltd	Finanza	6,44
Infosys Ltd	Tecnologia	5,06
Larsen & Toubro Ltd	Industria	4,82
Axis Bank Ltd	Finanza	4,09
Maruti Suzuki India Ltd	Industria	3,84
State Bank of India	Finanza	3,60
Kotak Mahindra Bank Ltd	Finanza	3,38
Bajaj Finance Ltd	Finanza	2,92
% Primi 10 Titoli sul Patrimonio		49,74
Numero Complessivo di Titoli Azionari		44
Numero Complessivo di Titoli Obbligazionari		0

### Distribuzione Settoriale %

Settore	Fondo
<b>Ciclico</b>	<b>66,82</b>
Materie Prime	13,89
Beni di Consumo Ciclici	18,06
Finanza	30,93
Immobiliare	3,94
<b>Sensibile</b>	<b>25,29</b>
Telecomunicazioni	-
Energia	7,35
Beni Industriali	10,35
Tecnologia	7,60
<b>Difensivo</b>	<b>7,88</b>
Beni Difensivi	3,11
Salute	3,31
Servizi di Pubblica Utilità	1,46

### Ripartizione Geografica %

Regione	Fondo
<b>America</b>	<b>0,00</b>
Stati Uniti	0,00
Canada	0,00
America Latina e Centrale	0,00
<b>Europa</b>	<b>0,00</b>
Regno Unito	0,00
Europa Occidentale - Euro	0,00
Europa Occidentale - Non Euro	0,00
Europa dell'Est	0,00
Africa	0,00
Medio Oriente	0,00
<b>Asia</b>	<b>100,00</b>
Giappone	0,00
Australasia	0,00
Asia - Paesi Sviluppati	0,00
Asia - Emergente	100,00

### Anagrafica

Società di Gestione	Amundi Luxembourg S.A.	Patrimonio Classe (Mln)	60,37 USD	Investimento Min. Ingresso	1/1.000 Quota
Telefono	+352 47 676667	(24/04/2026)		Investimento Min. Successivo	-
Web	www.amundi.com	Domicilio	LUSSEMBURGO	T.E.R.	-
Data di Partenza	20/01/2006	Valuta del Fondo	USD	Spese correnti	2,38%
Nome del Gestore	Hicham Lahbabi	UCITS	Si	Commissione di incentivo	20,00%
Data Inizio Gestione	01/04/2018	Inc/Acc	Acc		
NAV (24/04/2026)	USD 338,06	ISIN	LU0236502315		
Patrimonio Netto (Mln)	860,39 USD				

(28/02/2026)