

DWS Global Growth LD

Categoria Morningstar™

Azionari Internazionali Large Cap Growth

Benchmark Morningstar

Morningstar Global Growth Target Market

Exposure NR USD

Usato nel Report

Benchmark Dichiarato

MSCI World Growth NR EUR

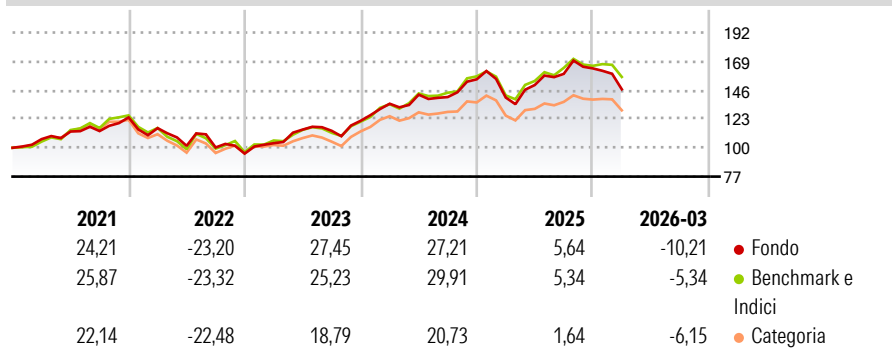
Morningstar Rating™

★★★★

Obiettivo d'Investimento Dichiarato

N/A

Rendimenti



Misure di Rischio


| | | | |
|-------------------|-------|-----------------|-------|
| 3Y Alpha | -1,42 | 3Y Sharpe Ratio | 0,67 |
| 3Y Beta | 1,00 | 3Y Std Dev | 14,48 |
| 3Y R-Squared | 90,60 | 3Y Risk | Med |
| 3Y Info Ratio | -0,39 | 5Y Risk | Med |
| 3Y Tracking Error | 4,40 | 10Y Risk | Med |

Basati su Morningstar Global Growth Target Market Exposure NR USD (dove applicabile)

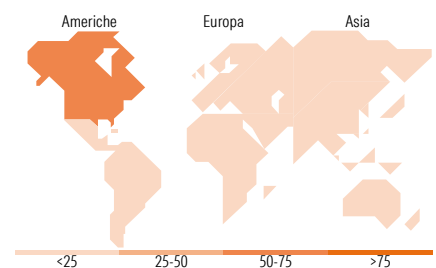
| Rend. Cumulati % | Fondo | Bmk | Cat | Rendimenti Trimestrali % | Q1 | Q2 | Q3 | Q4 |
|------------------|-------|-------|-------|--------------------------|--------|--------|-------|-------|
| 3-Mesi | -2,76 | 0,56 | -2,65 | 2026 | -10,21 | - | - | - |
| 6-Mesi | -0,04 | 4,09 | 0,43 | 2025 | -9,42 | 7,14 | 5,92 | 2,78 |
| 1-Anno | 26,41 | 32,53 | 18,95 | 2024 | 11,17 | 5,36 | -1,35 | 10,09 |
| 3-Anni Ann.ti | 16,11 | 17,86 | 10,37 | 2023 | 8,66 | 10,50 | -0,84 | 7,05 |
| 5-Anni Ann.ti | 7,86 | 9,47 | 4,53 | 2022 | -6,89 | -12,21 | -1,27 | -4,84 |
| 10-Anni Ann.ti | 11,24 | 12,39 | 9,21 | | | | | |

Rendimenti aggiornati al 16/04/2026

Portafoglio 28/02/2026



| Style Box Azionaria | Mkt Cap % | Fondo |
|-----------------------------------|-----------|------------|
| Giant | | 63,11 |
| Large | | 21,26 |
| Medium | | 14,73 |
| Small | | 0,90 |
| Micro | | 0,00 |
| Capitalizzazione media di mercato | | |
| Ave Mkt Cap EUR | | 345,476,16 |



Titoli principali

| Nome | Settore | % |
|---|--------------|-------|
| NVIDIA Corp | ICT | 8,06 |
| Apple Inc | ICT | 6,39 |
| Amazon.com Inc | ICT | 5,11 |
| Microsoft Corp | ICT | 4,74 |
| Alphabet Inc Class C | ICT | 3,51 |
| AstraZeneca PLC | Farmaceutici | 3,15 |
| Siemens AG | Industria | 2,15 |
| Broadcom Inc | ICT | 1,88 |
| Eli Lilly and Co | Farmaceutici | 1,80 |
| Airbus SE | Aerospazio | 1,73 |
| % Primi 10 Titoli sul Patrimonio | | 38,53 |
| Numero Complessivo di Titoli Azionari | | 77 |
| Numero Complessivo di Titoli Obbligazionari | | 0 |

| Distribuzione Settoriale % | Fondo |
|-----------------------------|--------------|
| Ciclico | 23,81 |
| Materie Prime | 0,78 |
| Beni di Consumo Ciclici | 14,98 |
| Finanza | 7,25 |
| Immobiliare | 0,80 |
| Sensibile | 57,51 |
| Telecomunicazioni | 9,21 |
| Energia | 1,33 |
| Beni Industriali | 12,13 |
| Tecnologia | 34,84 |
| Difensivo | 18,68 |
| Beni Difensivi | 4,45 |
| Salute | 14,24 |
| Servizi di Pubblica Utilità | - |

| Ripartizione Geografica % | Fondo |
|-------------------------------|--------------|
| America | 73,58 |
| Stati Uniti | 71,76 |
| Canada | 0,78 |
| America Latina e Centrale | 1,04 |
| Europa | 19,52 |
| Regno Unito | 3,58 |
| Europa Occidentale - Euro | 10,92 |
| Europa Occidentale - Non Euro | 5,03 |
| Europa dell'Est | 0,00 |
| Africa | 0,00 |
| Medio Oriente | 0,00 |
| Asia | 6,89 |
| Giappone | 0,73 |
| Australasia | 0,00 |
| Asia - Paesi Sviluppati | 2,84 |
| Asia - Emergente | 3,32 |

Anagrafica

| | | | | | |
|------------------------|---------------------|-------------------------|--------------|------------------------------|-------|
| Società di Gestione | DWS Investment GmbH | Patrimonio Classe (Mln) | 1.248,48 EUR | Investimento Min. Ingresso | - |
| Telefono | - | (16/04/2026) | | Investimento Min. Successivo | - |
| Web | www.dws.de | Domicilio | GERMANIA | T.E.R. | 1,45% |
| Data di Partenza | 14/11/2005 | Valuta del Fondo | EUR | Spese correnti | 1,45% |
| Nome del Gestore | Thomas Bucher | UCITS | Si | Commissione di incentivo | - |
| Data Inizio Gestione | 01/10/2016 | Inc/Acc | Inc | | |
| NAV (16/04/2026) | EUR 265,61 | ISIN | DE0005152441 | | |
| Patrimonio Netto (Mln) | 1.448,12 EUR | | | | |

(28/02/2026)

© 2026 Morningstar Italia. Tutti i diritti sono riservati. Le informazioni qui contenute: (1) sono proprietà di Morningstar, (2) non possono essere copiate, (3) non costituiscono consiglio di investimento; (4) sono fornite con scopi informativi; (5) sono ritenute attendibili da Morningstar che, pertanto, ne garantisce il maggior grado di accuratezza e completezza possibile, fatto salvo il caso in cui queste Le siano state fornite in modo errato e/o non completo dalle relative società prodotte; (6) sono estratte dai dati del fondo disponibili e riferiti a date temporali diverse. Morningstar non è responsabile per qualunque danno o perdita derivante da qualunque uso delle informazioni e chi visiona tali informazioni sarà responsabile dell'uso che andrà a farne. Non vi è naturalmente garanzia alcuna che i risultati del passato trovino un riscontro nel futuro.