

# CT (Lux) - Global Dynamic Real Return Class W USD

## Categoria Morningstar™

Bilanciati Moderati USD

## Benchmark Morningstar

Morningstar EAA USD Mod Target

Allocation NR USD

Usato nel Report

## Benchmark Dichiarato

US CPI Seasonally Adjusted

## Morningstar Rating™

★★★

### Obiettivo d'Investimento Dichiarato

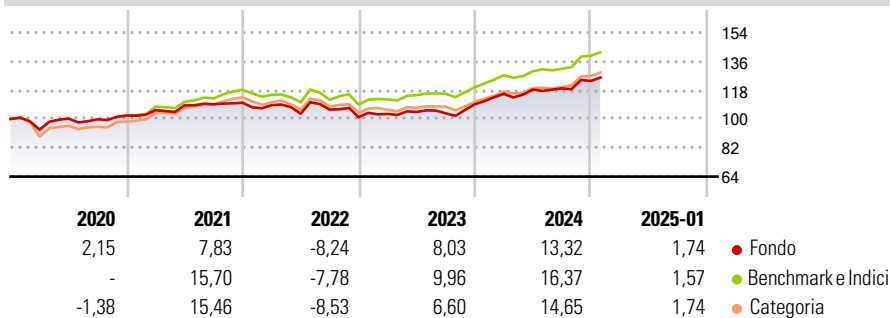
Questo Comparto sa costituirà un portafoglio di investimento bilanciato composto sia di titoli di capitale sia di titoli di debito. Tale Comparto opererà come un Comparto separato e seguirà l'obiettivo del Comparto World Equities per quanto riguarda la sua parte di titoli di capitale ed il Comparto Global Bonds US\$ per quanto riguarda la sua parte di obbligazioni. La strategia di investimento punta nel privilegiare i mercati azionari ed obbligazionari a potenziale più elevato, all'interno di un portafoglio bilanciato con circa il 60% di azioni ed il 40% di obbligazioni. E' indirizzato ad investitori che ricercano una moderata rivalutazione del capitale con volatilità moderata.

### Misure di Rischio

3Y Alpha	-1,27	3Y Sharpe Ratio	0,41
3Y Beta	1,03	3Y Std Dev	8,23
3Y R-Squared	93,99	3Y Risk	+Med
3Y Info Ratio	-0,51	5Y Risk	Med
3Y Tracking Error	2,67	10Y Risk	-Med

Basati su Morningstar EAA USD Mod Target Allocation NR USD (dove applicabile)

### Rendimenti



Rend. Cumulati %	Fondo	Bmk	Cat
3-Mesi	6,18	7,28	6,81
6-Mesi	9,47	10,57	9,91
1-Anno	12,53	15,03	13,81
3-Anni Ann.ti	6,08	7,72	5,99
5-Anni Ann.ti	4,38	6,51	4,98
10-Anni Ann.ti	4,02	6,45	4,78

Rendimenti aggiornati al 04/02/2025

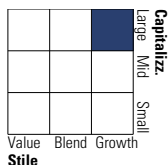
Rendimenti Trimestrali %	Q1	Q2	Q3	Q4
2025	-	-	-	-
2024	5,94	2,31	0,63	3,90
2023	2,04	1,24	-0,84	5,46
2022	-1,37	-4,87	2,40	-4,49
2021	3,28	2,91	0,58	0,87

### Portafoglio 31/12/2024

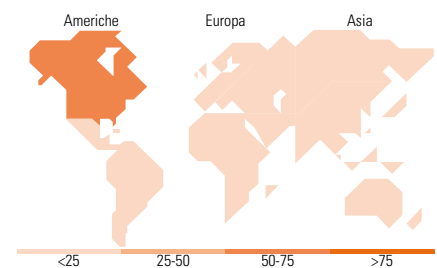


### Morningstar Style Box®

#### Stile Azionario



#### Reddito Fisso



### Titoli principali

Nome	Settore	%
United States Treasury Bonds...	—	5,53
United States Treasury Bonds...	—	4,37
Columbia Thr Spl	—	4,16
Microsoft Corp	📄	4,09
NVIDIA Corp	📄	3,40
Amazon.com Inc	📄	3,30
United States Treasury Notes...	—	2,95
United Kingdom of Great...	—	2,74
United States Treasury Notes...	—	2,40
Alphabet Inc Class A	📄	2,33
% Primi 10 Titoli sul Patrimonio		35,27
Numero Complessivo di Titoli Azionari		63
Numero Complessivo di Titoli Obbligazionari		8

### Distribuzione Settoriale %

	Fondo
🔄 Ciclico	31,75
📈 Sensibile	53,10
📉 Difensivo	15,16

### Fixed Income Sector Weightings %

	Fondo
🏛️ Governativo	59,15
⚙️ Societario	0,00
🏠 Cartolarizzazioni	0,00
🏢 Enti Locali	0,00
📄 Liquidità ed equivalenti	38,53
📄 Derivati	2,31

### Ripartizione Geografica %

	Fondo
<b>America</b>	<b>70,83</b>
Stati Uniti	66,66
Canada	2,90
America Latina e Centrale	1,27
<b>Europa</b>	<b>16,29</b>
Regno Unito	8,19
Europa Occidentale - Euro	7,26
Europa Occidentale - Non Euro	0,84
Europa dell'Est	0,00
Africa	0,00
Medio Oriente	0,00
<b>Asia</b>	<b>12,88</b>
Giappone	5,19
Australasia	0,00
Asia - Paesi Sviluppati	6,00
Asia - Emergente	1,70

### Anagrafica

Società di Gestione	Threadneedle Management Luxembourg S.A.	Patrimonio Classe (Mln)	0,43 USD	Investimento Min. Ingresso	10.000 EUR
Telefono	+44 (0)20 7464 5437	Domicilio	LUSSEMBURGO	Investimento Min. Successivo	-
Web	www.columbiathreadneedle.com	Valuta del Fondo	USD	T.E.R.	1,75%
Data di Partenza	06/04/1999	UCITS	Si	Spese correnti	1,75%
Nome del Gestore	-	Inc/Acc	Acc	Commissione di incentivo	-
		ISIN	LU0042999069		

# CT (Lux) - Global Dynamic Real Return Class W USD

---

Data Inizio Gestione	01/11/2022
NAV (04/02/2025)	USD 74,99
Patrimonio Netto (Mln)	29,95 USD

(31/12/2024)