

# MFS Meridian Funds - Global Equity Fund A1 USD

## Categoria Morningstar™

Azionari Internazionali Large Cap Blend

## Benchmark Morningstar

Morningstar Global Target Market

Exposure NR USD

Usato nel Report

## Benchmark Dichiarato

MSCI World NR USD

## Morningstar Rating™

★★

### Obiettivo d'Investimento Dichiarato

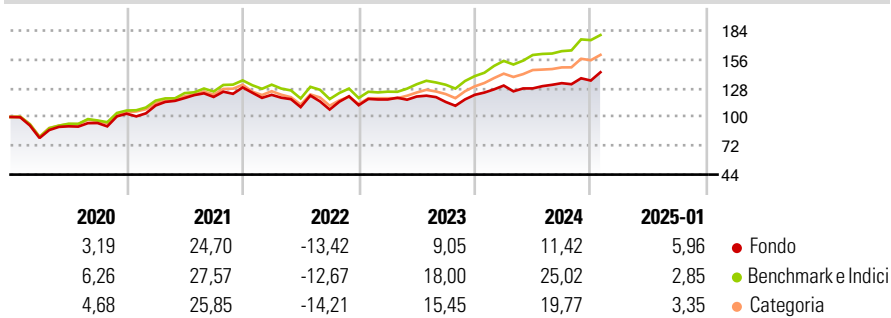
L'obiettivo d'investimento del Fondo è l'incremento del capitale, espresso in dollari Usa. Il Fondo investe prevalentemente in un portafoglio di titoli azionari di emittenti globali. Esso utilizza una strategia cosiddetta di "crescita a prezzo ragionevole" per selezionare titoli azionari a più larga capitalizzazione che, come percepito da MFS, hanno prospettive di crescita superiori alla media. Il Fondo cerca di aggiungere valore tramite una selezione di titoli azionari dal basso verso l'alto.

### Misure di Rischio

3Y Alpha	-5,68	3Y Sharpe Ratio	0,26
3Y Beta	1,07	3Y Std Dev	14,15
3Y R-Squared	92,19	3Y Risk	+Med
3Y Info Ratio	-1,16	5Y Risk	+Med
3Y Tracking Error	5,07	10Y Risk	Med

Basati su Morningstar Global Target Market Exposure NR USD (dove applicabile)

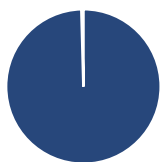
### Rendimenti



Rend. Cumulati %	Fondo	Bmk	Cat	Rendimenti Trimestrali %	Q1	Q2	Q3	Q4
3-Mesi	7,84	9,06	7,74	2025	-	-	-	-
6-Mesi	12,76	16,12	12,44	2024	7,44	-2,12	3,98	1,89
1-Anno	14,07	23,21	19,93	2023	5,02	2,43	-4,37	6,01
3-Anni Ann.ti	5,66	11,78	9,50	2022	-5,58	-9,83	-2,15	3,92
5-Anni Ann.ti	6,82	11,89	9,85	2021	7,70	6,49	0,93	7,73
10-Anni Ann.ti	7,70	10,52	8,55					

Rendimenti aggiornati al 04/02/2025

### Portafoglio 31/12/2024



Asset Allocation %	Netta
● Azioni	99,58
● Obbligazioni	0,00
● Liquidità	0,42
● Altro	0,00

### Style Box

#### Azionaria

Capitalizza	Value	Blend	Growth
Large	■		
Mid			
Small			

#### Capitalizzazione media di mercato

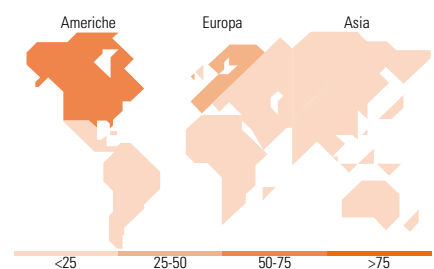
Style	Fondo
Giant	30,61
Large	49,94
Medium	18,90
Small	0,55
Micro	0,00
Ave Mkt Cap USD	87.526,66

### Mkt Cap %

Fondo
30,61
49,94
18,90
0,55
0,00

### Capitalizzazione media di mercato

Fondo
87.526,66



### Titoli principali

Nome	Settore	%
Visa Inc Class A	■	3,32
Microsoft Corp	■	2,67
Schneider Electric SE	■	2,56
Charles Schwab Corp	■	2,56
Alphabet Inc Class A	■	2,55
Willis Towers Watson PLC	■	2,47
Medtronic PLC	■	2,22
Honeywell International Inc	■	2,17
Thermo Fisher Scientific Inc	■	2,10
Lvmh Moet Hennessy Louis...	■	2,00
% Primi 10 Titoli sul Patrimonio		24,64
Numero Complessivo di Titoli Azionari		84
Numero Complessivo di Titoli Obbligazionari		0

### Distribuzione Settoriale %

Fondo	
<b>35,57</b>	
■ Ciclico	
■ Materie Prime	7,20
■ Beni di Consumo Ciclici	8,10
■ Finanza	19,29
■ Immobiliare	0,98
<b>40,27</b>	
■ Sensibile	
■ Telecomunicazioni	6,44
■ Energia	-
■ Beni Industriali	18,18
■ Tecnologia	15,65
<b>24,17</b>	
■ Difensivo	
■ Beni Difensivi	7,69
■ Salute	16,48
■ Servizi di Pubblica Utilità	-

### Ripartizione Geografica %

Fondo	
<b>56,06</b>	
■ America	
■ Stati Uniti	52,94
■ Canada	2,91
■ America Latina e Centrale	0,21
<b>41,03</b>	
■ Europa	
■ Regno Unito	11,21
■ Europa Occidentale - Euro	20,17
■ Europa Occidentale - Non Euro	8,27
■ Europa dell'Est	0,00
■ Africa	0,00
■ Medio Oriente	1,38
<b>2,91</b>	
■ Asia	
■ Giappone	2,23
■ Australasia	0,00
■ Asia - Paesi Sviluppati	0,68
■ Asia - Emergente	0,00

### Anagrafica

Società di Gestione	MFS Investment Management Company (Lux) S.à.r.l.	Patrimonio Classe (Mln)	426,51 USD	Investimento Min. Ingresso	5.000 USD
Telefono	-	Domicilio	LUSSEMBURGO	Investimento Min. Successivo	-
Web	-	Valuta del Fondo	USD	T.E.R.	0,25%
Data di Partenza	26/09/2005	UCITS	Si	Spese correnti	1,91%
Nome del Gestore	-	Inc/Acc	Acc	Commissione di incentivo	-
Data Inizio Gestione	01/10/2009	ISIN	LU0219441069		
NAV (04/02/2025)	USD 87,79				

# MFS Meridian Funds - Global Equity Fund A1 USD

Patrimonio Netto (Mln) 2.535,18 USD

(31/12/2024)