

# CT (Lux) - Asian Equity Income Class DEH (EUR Accumulation Hedged Shares)

**Categoria Morningstar™**

Azionari Altri Settori

**Benchmark Morningstar**

Not Categorized

Usato nel Report

**Benchmark Dichiarato**

MSCI AC Asia Pac Ex JPN NR USD

**Morningstar Rating™**

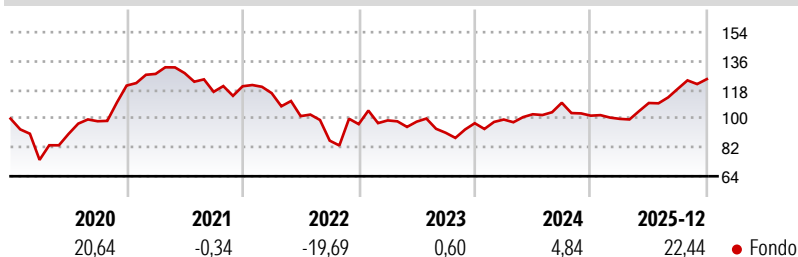
Senza rating

**Obiettivo d'Investimento Dichiarato**

La attività di questo Comparto saranno investite in titoli azionari di emittenti situati principalmente nei seguenti paesi: Hong Kong, Singapore, Malesia, Thailandia, Corea del Sur, Taiwan, Filippine, India, Indonesia, Cina, Pakistan, Australia, Sri Lanka e Nuova Zelanda. Gli investimenti escluderanno titoli emessi in Giappone. Il Comparto sarà tenuto a non più del 50% del suo patrimonio netto, al momento dell'acquisto, in un singolo paese.

**Misure di Rischio**

3Y Alpha	-	3Y Sharpe Ratio	0,49
3Y Beta	-	3Y Std Dev	13,11
3Y R-Squared	-	3Y Risk	-
3Y Info Ratio	-	5Y Risk	-
3Y Tracking Error	-	10Y Risk	-


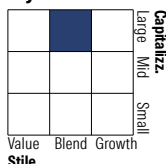
**Rendimenti**

**Rend. Cumulati %**

	Fondo
3-Mesi	10,38
6-Mesi	22,64
1-Anno	34,81
3-Anni Ann.ti	8,95
5-Anni Ann.ti	2,37
10-Anni Ann.ti	6,94

Rendimenti aggiornati al 29/01/2026

**Rendimenti**

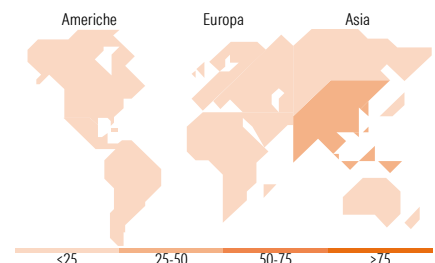
	Q1	Q2	Q3	Q4
<b>Trimestrali %</b>				
2026	-	-	-	-
2025	-1,96	9,92	8,09	5,10
2024	2,36	3,33	6,99	-7,35
2023	2,41	-0,77	-7,10	6,56
2022	-3,56	-12,41	-15,04	11,91

**Portafoglio 31/12/2025**

**Style Box Azionaria**

**Mkt Cap %**

	Fondo
Giant	67,68
Large	28,08
Medium	4,24
Small	0,00
Micro	0,00

**Capitalizzazione media di mercato**

	Fondo
Ave Mkt Cap USD	83.463,50


**Titoli principali**

Nome	Settore	%
Taiwan Semiconductor...		10,13
Tencent Holdings Ltd		4,79
Samsung Electronics Co Ltd...		4,34
HDFC Bank Ltd		3,02
SK Hynix Inc		2,91
China Construction Bank Corp...		2,89
Zijin Mining Group Co Ltd...		2,86
ANZ Group Holdings Ltd		2,69
DBS Group Holdings Ltd		2,52
Wiwynn Corp Ordinary Shares		2,51
% Primi 10 Titoli sul Patrimonio		38,67
Numero Complessivo di Titoli Azionari		53
Numero Complessivo di Titoli Obbligazionari		0

**Distribuzione Settoriale %**

	Fondo
<b>Ciclico</b>	<b>46,50</b>
Materie Prime	8,61
Beni di Consumo Ciclici	6,44
Finanza	25,49
Immobiliare	5,96
<b>Sensibile</b>	<b>46,78</b>
Telecomunicazioni	10,09
Energia	3,54
Beni Industriali	5,30
Tecnologia	27,86
<b>Difensivo</b>	<b>6,72</b>
Beni Difensivi	2,87
Salute	-
Servizi di Pubblica Utilità	3,85

**Ripartizione Geografica %**

	Fondo
<b>America</b>	<b>0,00</b>
Stati Uniti	0,00
Canada	0,00
America Latina e Centrale	0,00
<b>Europa</b>	<b>0,00</b>
Regno Unito	0,00
Europa Occidentale - Euro	0,00
Europa Occidentale - Non Euro	0,00
Europa dell'Est	0,00
Africa	0,00
Medio Oriente	0,00
<b>Asia</b>	<b>100,00</b>
Giappone	0,00
Australasia	10,80
Asia - Paesi Sviluppati	46,33
Asia - Emergente	42,87

**Anagrafica**

Società di Gestione	Threadneedle Management Luxembourg S.A.	Patrimonio Classe (Mln)	0,98 EUR	Investimento Min. Ingresso	2.500 EUR
Telefono	+44 (0)20 7464 5437	Domicilio	LUSSEMBURGO	Investimento Min. Successivo	-
Web	www.columbiathreadneedle.com	Valuta del Fondo	EUR	T.E.R.	2,55%
		UCITS	Si	Spese correnti	2,55%
		Inc/Acc	Acc	Commissione di incentivo	-
Data di Partenza	31/08/2004	ISIN	LU0198730995		
Nome del Gestore	George Gosden				
Data Inizio Gestione	01/01/2013				
NAV (29/01/2026)	EUR 37,90				
Patrimonio Netto (Mln)	68,16 USD				

(31/12/2025)