

Invesco Funds - Invesco Sustainable Pan European Systematic Equity Fund B Acc

Categoria Morningstar™
EUR Europa Large Cap Blend

Benchmark Morningstar
Morningstar Developed Europe Target
Market Exposure NR EUR
Usato nel Report

Benchmark Dichiarato
MSCI Europe NR EUR

Morningstar Rating™
★★★

Obiettivo d'Investimento Dichiarato

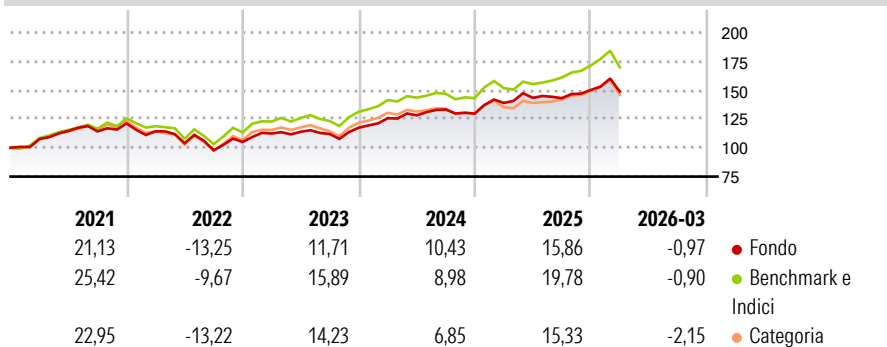
L'obiettivo del Comparto è conseguire l'apprezzamento del capitale nel lungo termine investendo almeno due terzi delle attività totali (senza tenere conto delle attività liquide accessorie) in un portafoglio diversificato di azioni di società con sede legale in un paese europeo, o che esercitino le loro attività commerciali prevalentemente in paesi europei, che siano quotate su borse europee riconosciute. La selezione titoli avviene tramite un processo d'investimento estremamente strutturato e chiaramente definito. Gli indicatori quantitativi disponibili per ciascun titolo dell'universo d'investimento vengono analizzati e utilizzati dal Consulente per gli investimenti per valutare i vantaggi relativi dell'investimento in ciascun titolo....

Misure di Rischio

3Y Alpha	-0,39	3Y Sharpe Ratio	0,73
3Y Beta	0,86	3Y Std Dev	9,48
3Y R-Squared	90,31	3Y Risk	Basso
3Y Info Ratio	-0,49	5Y Risk	Basso
3Y Tracking Error	3,29	10Y Risk	-Med

Basati su Morningstar Developed Europe Target Market Exposure NR EUR (dove applicabile)

Rendimenti



Rend. Cumulati %

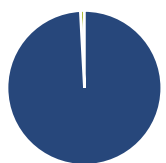
	Fondo	Bmk	Cat
3-Mesi	2,46	1,92	0,43
6-Mesi	6,78	10,87	7,30
1-Anno	18,23	27,10	24,81
3-Anni Ann.ti	10,88	12,92	10,57
5-Anni Ann.ti	7,49	10,40	8,15
10-Anni Ann.ti	5,22	8,92	7,52

Rendimenti aggiornati al 14/04/2026

Rendimenti

	Q1	Q2	Q3	Q4
2026	-0,97	-	-	-
2025	7,15	3,20	-0,18	4,97
2024	7,03	2,02	3,96	-2,71
2023	6,94	1,36	-1,67	4,82
2022	-5,66	-9,00	-5,92	7,39

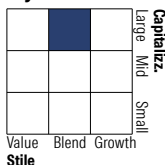
Portafoglio 28/02/2026



Asset Allocation %

Azioni	99,15
Obbligazioni	0,00
Liquidità	0,85
Altro	0,00

Style Box Azionaria

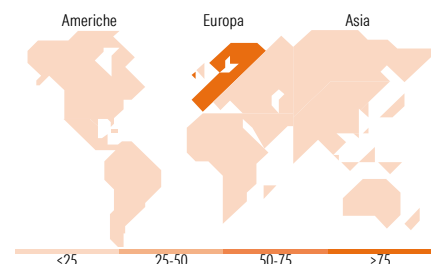


Mkt Cap %

Fondo	20,43
Giant	40,54
Large	38,22
Medium	0,80
Small	0,00
Micro	0,00

Capitalizzazione media di mercato

Fondo	26.821,98
-------	-----------



Titoli principali

Nome	Settore	%
Novartis AG Registered Shares	+	2,24
Koninklijke Ahold Delhaize NV	+	2,02
ABB Ltd	+	1,92
Anheuser-Busch InBev SA/NV	+	1,89
GSK PLC	+	1,89
Orange SA	+	1,86
Aena SME SA	+	1,86
Roche Holding AG	+	1,83
AerCap Holdings NV	+	1,83
Allianz SE	+	1,72
% Primi 10 Titoli sul Patrimonio		19,06
Numero Complessivo di Titoli Azionari		155
Numero Complessivo di Titoli Obbligazionari		0

Distribuzione Settoriale %

	Fondo
Ciclico	30,06
Materie Prime	3,06
Beni di Consumo Ciclici	5,07
Finanza	21,82
Immobiliare	0,12
Sensibile	37,11
Telecomunicazioni	10,49
Energia	-
Beni Industriali	21,86
Tecnologia	4,75
Difensivo	32,83
Beni Difensivi	12,73
Salute	16,53
Servizi di Pubblica Utilità	3,57

Ripartizione Geografica %

	Fondo
America	2,96
Stati Uniti	2,69
Canada	0,00
America Latina e Centrale	0,27
Europa	97,04
Regno Unito	15,43
Europa Occidentale - Euro	53,98
Europa Occidentale - Non Euro	27,63
Europa dell'Est	0,00
Africa	0,00
Medio Oriente	0,00
Asia	0,00
Giappone	0,00
Australasia	0,00
Asia - Paesi Sviluppati	0,00
Asia - Emergente	0,00

Anagrafica

Società di Gestione	Invesco Management S.A.	Patrimonio Classe (Mln)	5,50 EUR	Investimento Min. Ingresso	1.000 EUR
Telefono	(+353) 1 4398100	(14/04/2026)		Investimento Min. Successivo	-
Web	www.invescomanagement.company.lu	Domicilio	LUSSEMBURGO	T.E.R.	2,50%
Data di Partenza	06/11/2000	Valuta del Fondo	EUR	Spese correnti	2,52%
Nome del Gestore	-	UCITS	Si	Commissione di incentivo	-
		Inc/Acc	Acc		

Invesco Funds - Invesco Sustainable Pan European Systematic Equity Fund B Acc

Data Inizio Gestione	31/05/2023	ISIN	LU0119750387
EUR (28/02/2026)	EUR 24,58		
Patrimonio Netto (Mln)	1.129,51.EUR		
(28/02/2026)			