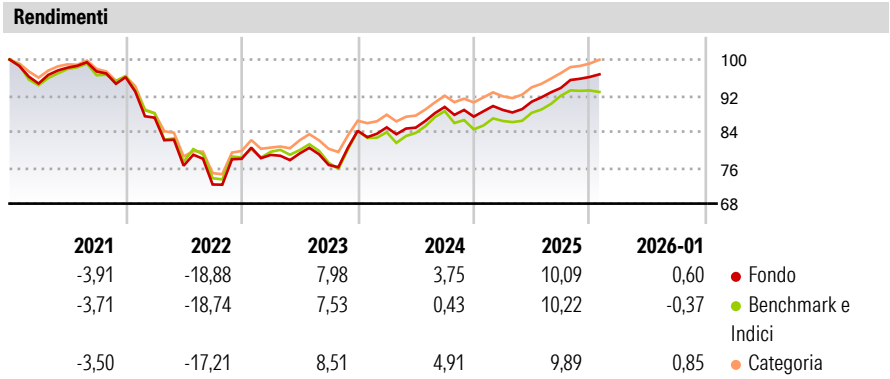


CT (Lux) - Emerging Market Debt Class AEH (EUR Accumulation Hedged Shares)

<b>Categoria Morningstar™</b>	<b>Benchmark Morningstar</b>	<b>Benchmark Dichiarato</b>	<b>Morningstar Rating™</b>
Obbligazionari Paesi Emergenti EUR	Morningstar Emerging Markets Sovereign Bond GR Hedged EUR	JPM EMBI Global TR USD	★★★
	Usato nel Report		

**Obiettivo d'Investimento Dichiarato**

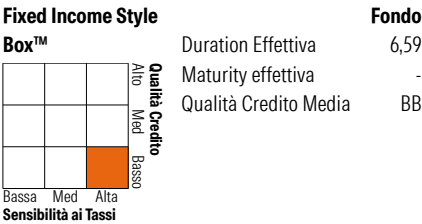

Il Comparto ricerca l'ottenimento dell'incremento del capitale mediante investimenti in un ambito diversificato di titoli di debito quali, ad esempio, obbligazioni, altri titoli rappresentativi di debito e titoli di credito di emittenti del governo o privati o warrants sugli stessi. Il Comparto farà sì che, al momento dell'acquisto, non più del 25% del proprio patrimonio netto venga investito in un singolo paese. Il Comparto potrà detenere attività liquide supplementari o titoli di debito equivalenti a contante. Gli investimenti in mercati emergenti sono più volatili e comportano rischi maggiori rispetto agli investimenti in mercati più stabili. I potenziali investitori dovrebbero tenere in debito conto tale rischio aggiuntivo, nel valutare...



Misure di Rischio			
3Y Alpha	1,49	3Y Sharpe Ratio	0,53
3Y Beta	0,87	3Y Std Dev	6,43
3Y R-Squared	93,04	3Y Risk	Med
3Y Info Ratio	0,69	5Y Risk	Med
3Y Tracking Error	1,92	10Y Risk	+Med
Basati su Morningstar Emerging Markets Sovereign Bond GR Hedged EUR (dove applicabile)			

Rend. Cumulati %	Fondo	Bmk	Cat	Rendimenti	Q1	Q2	Q3	Q4
3-Mesi	1,43	-0,24	2,15	Trimestrali %				
6-Mesi	5,64	4,22	6,33	2026	-	-	-	-
1-Anno	9,33	8,88	10,33	2025	1,70	2,06	3,36	2,62
3-Anni Ann.ti	5,91	4,58	6,88	2024	0,90	-0,06	5,42	-2,40
5-Anni Ann.ti	-0,43	-1,23	0,42	2023	1,11	0,41	-3,22	9,90
10-Anni Ann.ti	1,83	1,46	2,23	2022	-9,36	-12,26	-5,46	7,89
Rendimenti aggiornati al 03/02/2026								

Portafoglio 31/12/2025



Credit Quality %	Fond	Credit Quality %	Fond
AAA	1,32	BBB	40,88
AA	1,52	BB	21,68
A	14,08	B	10,77
		Below B	5,85
		Not Rated	3,90

Titoli principali		
Nome	Settore	%
Mexico (United Mexican...	—	3,13
Argentina (Republic Of) 2.75%	—	2,63
DP World Ltd. 6.85%	—	2,18
Chile (Republic Of) 4.95%	—	2,11
Hungary (Republic Of) 6.25%	—	2,02
Mexico (United Mexican...	—	1,80
Turkey (Republic of) 6.875%	—	1,76
Ivory Coast (Republic Of)...	—	1,73
Turkey (Republic of) 9.375%	—	1,72
Greensaf Pipelines Bidco...	—	1,60
% Primi 10 Titoli sul Patrimonio		20,68
Numero Complessivo di Titoli Azionari		0
Numero Complessivo di Titoli Obbligazionari		119

Fixed Income Sector Weightings %		Fondo
Governativo		66,42
Societario		28,96
Cartolarizzazioni		0,00
Enti Locali		0,00
Liquidità ed equivalenti		4,62
Derivati		0,00
Coupon Range %		Fondo
0 coupon		0,00
Da 0 a 4 cedole		22,33
Da 4 a 6 cedole		36,63
Da 6 a 8 cedole		32,15
Da 8 a 10 cedole		7,96
Da 10 a 12 cedole		0,00
Oltre 12 cedole		0,94

Scadenze %		Fondo
da 1 a 3		5,13
da 3 a 5		10,70
da 5 a 7		14,75
da 7 a 10		28,99
da 10 a 15		13,94
da 15 a 20		4,53
da 20 a 30		17,70
oltre 30		2,58

Anagrafica

Società di Gestione	Threadneedle Management Luxembourg S.A.	Patrimonio Classe (Mln)	0,23 EUR	Investimento Min. Ingresso	2.500 EUR
Telefono	+44 (0)20 7464 5437	Domicilio	LUSSEMBURGO	Investimento Min. Successivo	-
Web	www.columbiathreadneedle.com	Valuta del Fondo	EUR	T.E.R.	1,55%
Data di Partenza	31/08/2004	UCITS	Si	Spese correnti	1,55%
Nome del Gestore	Adrian Hilton	Inc/Acc	Acc	Commissione di incentivo	-
Data Inizio Gestione	03/10/2020	ISIN	LU0198725649		
NAV (03/02/2026)	EUR 27,42				

# CT (Lux) - Emerging Market Debt Class AEH (EUR Accumulation Hedged Shares)

Patrimonio Netto (Mln)	26,66 USD
(31/12/2025)	