

# Mosaic HI CHF

## Categoria Morningstar™

Alt - Altro

## Benchmark Morningstar

Not Categorized  
Usato nel Report

## Benchmark Dichiarato

N/A

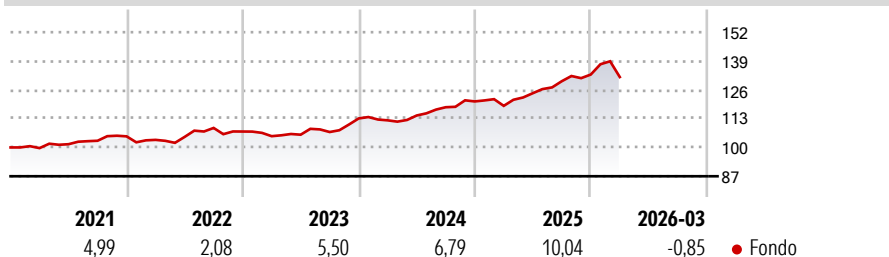
## Morningstar Rating™

Senza rating

### Obiettivo d'Investimento Dichiarato

The Fund seeks to achieve long-term, risk-adjusted capital appreciation mainly by investing its assets in a diversified portfolio of UCIs using non-conventional or alternative asset management strategies. There can be no assurance that the Fund will achieve its objectives. The Fund may also invest in traditional asset classes directly or through the use of UCIs.

### Rendimenti



### Misure di Rischio

3Y Alpha	-	3Y Sharpe Ratio	0,87
3Y Beta	-	3Y Std Dev	5,50
3Y R-Squared	-	3Y Risk	-
3Y Info Ratio	-	5Y Risk	-
3Y Tracking Error	-	10Y Risk	-

### Rend. Cumulati %

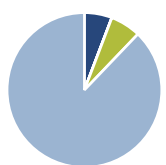
Periodo	Fondo
3-Mesi	-0,85
6-Mesi	1,44
1-Anno	10,94
3-Anni Ann.ti	7,83
5-Anni Ann.ti	5,73
10-Anni Ann.ti	5,12

Rendimenti aggiornati al 31/03/2026

### Rendimenti

Periodo	Q1	Q2	Q3	Q4
2026	-0,85	-	-	-
2025	-1,65	4,79	4,36	2,32
2024	-0,75	1,95	3,26	2,21
2023	-1,96	0,63	1,14	5,73
2022	-1,51	1,29	3,85	-1,48

### Portafoglio 31/01/2026



### Asset Allocation %

Azioni	5,76
Obbligazioni	0,03
Liquidità	6,36
Altro	87,84

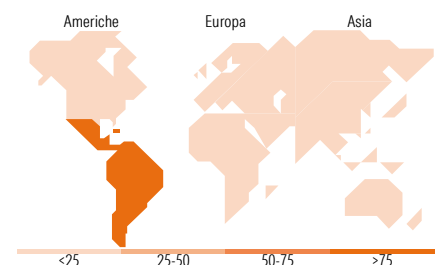
### Fixed Income Style

#### Box™

Qualità Credito		Sensibilità ai Tassi	
Alto	Basso	Bassa	Alta

Duration Effettiva -  
Maturità effettiva -  
Qualità Credito Media

### Fondo



### Titoli principali

Nome	Settore	%
Caxton Mac.M Usd B...	-	5,60
Pictet CH Short-Term MM USD...	-	5,37
Linden Intl	-	5,29
Complus Asia Macro Fund A2...	-	4,79
North Ro.E Sub E1 Ni...	-	4,71
Rokos Global Macro A Usd...	-	4,37
Rubric Capit.Off.A Usd Sub E...	-	4,29
Maple Rock Offshore Fd Lp...	-	3,46
CFM Stratus Fd Ltd CI C1.5(...	-	3,45
Lmr Mul.Str.Fund D Usd...	-	3,33
% Primi 10 Titoli sul Patrimonio		44,67
Numero Complessivo di Titoli Azionari		2
Numero Complessivo di Titoli Obbligazionari		0

### Fixed Income Sector Weightings %

Settore	Fondo
Governativo	9,78
Societario	6,94
Cartolarizzazioni	0,41
Enti Locali	0,00
Liquidità ed equivalenti	84,09
Derivati	-1,22

### Coupon Range %

Range	Fondo
0 coupon	29,94
Da 0 a 4 cedole	43,43
Da 4 a 6 cedole	26,63
Da 6 a 8 cedole	0,00
Da 8 a 10 cedole	0,00
Da 10 a 12 cedole	0,00
Oltre 12 cedole	0,00

### Ripartizione Geografica %

Regione	Fondo
<b>America</b>	<b>100,00</b>
Stati Uniti	0,00
Canada	0,00
America Latina e Centrale	100,00
<b>Europa</b>	<b>0,00</b>
Regno Unito	0,00
Europa Occidentale - Euro	0,00
Europa Occidentale - Non Euro	0,00
Europa dell'Est	0,00
Africa	0,00
Medio Oriente	0,00
<b>Asia</b>	<b>0,00</b>
Giappone	0,00
Australasia	0,00
Asia - Paesi Sviluppati	0,00
Asia - Emergente	0,00

### Anagrafica

Società di Gestione	Pictet Asset Management (Europe) SA	Patrimonio Classe (Mln)	215,13 CHF	Investimento Min. Ingresso	1.000.000 CHF
Telefono	+352 467 171-1	Domicilio	LUSSEMBURGO	Investimento Min. Successivo	-
Web	www.am.pictet	Valuta del Fondo	CHF	T.E.R.	-
Data di Partenza	28/11/2003	UCITS	No	Spese correnti	0,98%
Nome del Gestore	-	Inc/Acc	Acc	Commissione di incentivo	-
Data Inizio Gestione	01/12/2021	ISIN	LU0211630313		
NAV (31/03/2026)	CHF 253,59				
Patrimonio Netto (Mln)	2.243,85 USD				

(31/01/2026)