

Pictet-Europe Index I EUR

Categoria Morningstar™

Azionari Europa Large Cap Blend

Benchmark Morningstar

Morningstar Developed Europe Target
Market Exposure NR EUR
Usato nel Report

Benchmark Dichiarato

MSCI Europe NR EUR

Morningstar Rating™

★★★★

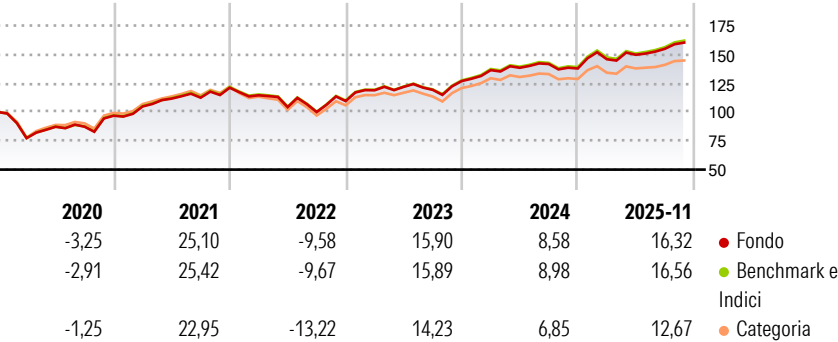
Obiettivo d'Investimento Dichiarato

L'obiettivo del comparto Europe Index è offrire agli investitori la possibilità di beneficiare della crescita del mercato azionario europeo tramite un veicolo che rifletta fedelmente l'evoluzione dell'indice MSCI Europe. Tuttavia il comparto non è obbligato a detenere in portafoglio la totalità dei titoli che compongono l'indice di riferimento, né è fissato alcun limite per il numero minimo e massimo dei titoli detenuti in portafoglio (pur nel rispetto delle restrizioni agli investimenti). Il comparto deterrà un portafoglio diversificato composto in linea di massima da titoli di società quotate. In particolare, il portafoglio sarà costituito da azioni ordinarie e privilegiate, obbligazioni convertibili e, in minor misura, da warrant su...

Misure di Rischio

3Y Alpha	-0,28	3Y Sharpe Ratio	0,92
3Y Beta	1,01	3Y Std Dev	9,85
3Y R-Squared	99,90	3Y Risk	Med
3Y Info Ratio	-0,80	5Y Risk	Med
3Y Tracking Error	0,32	10Y Risk	Med
Basati su Morningstar Developed Europe Target Market Exposure NR EUR (dove applicabile)			


Rendimenti



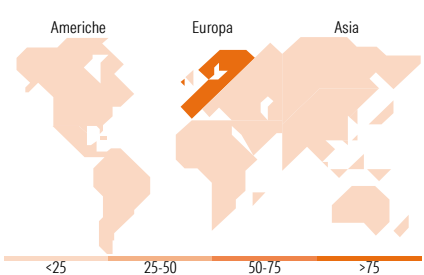
Rend. Cumulati %	Fondo	Bmk	Cat
3-Mesi	5,64	6,49	5,17
6-Mesi	8,81	10,49	7,54
1-Anno	16,45	18,97	14,63
3-Anni Ann.ti	14,10	14,41	12,50
5-Anni Ann.ti	11,07	11,34	9,38
10-Anni Ann.ti	7,71	7,88	6,58
Rendimenti aggiornati al 18/12/2025			

Rendimenti	Q1	Q2	Q3	Q4
Trimestrali %				
2025	5,84	2,62	3,47	-
2024	7,47	1,48	2,37	-2,76
2023	8,61	2,46	-2,12	6,40
2022	-5,41	-8,94	-4,13	9,51
2021	8,30	6,51	0,72	7,68

Portafoglio 30/11/2025



Style Box Azionaria	Mkt Cap %	Fondo
Giant		53,18
Large		36,35
Medium		10,36
Small		0,11
Micro		0,00
Capitalizzazione media di mercato		Fondo
Ave Mkt Cap EUR		66.600,78



Titoli principali		
Nome	Settore	%
ASML Holding NV	🏭	3,08
AstraZeneca PLC	🏥	2,18
Roche Holding AG	🏥	2,04
Nestle SA	🍽️	1,94
SAP SE	💻	1,92
Novartis AG Registered Shares	🏥	1,87
HSBC Holdings PLC	🏦	1,85
Shell PLC	🔥	1,62
Siemens AG	⚙️	1,52
Lvmh Moet Hennessy Louis...	🍷	1,40
% Primi 10 Titoli sul Patrimonio		19,44
Numero Complessivo di Titoli Azionari		402
Numero Complessivo di Titoli Obbligazionari		0

Distribuzione Settoriale %	Fondo
🔄 Ciclico	36,91
🏭 Materie Prime	5,22
🛒 Beni di Consumo Ciclici	7,85
🏦 Finanza	22,97
🏠 Immobiliare	0,88
📡 Sensibile	34,96
📞 Telecomunicazioni	3,77
🏠 Energia	4,31
⚙️ Beni Industriali	19,07
💻 Tecnologia	7,81
🛡️ Difensivo	28,12
🛡️ Beni Difensivi	9,51
🏥 Salute	14,13
💡 Servizi di Pubblica Utilità	4,48

Ripartizione Geografica %	Fondo
America	2,13
Stati Uniti	2,07
Canada	0,00
America Latina e Centrale	0,06
Europa	97,38
Regno Unito	21,89
Europa Occidentale - Euro	51,92
Europa Occidentale - Non Euro	23,55
Europa dell'Est	0,02
Africa	0,00
Medio Oriente	0,00
Asia	0,49
Giappone	0,00
Australasia	0,00
Asia - Paesi Sviluppati	0,49
Asia - Emergente	0,00

Anagrafica

Società di Gestione	Pictet Asset Management (Europe) SA	Patrimonio Classe (Mln)	400,62 EUR	Investimento Min. Ingresso	1.000.000 EUR
Telefono	+352 467 171-1	Domicilio	LUSSEMBURGO	Investimento Min. Successivo	-
Web	www.am.pictet	Valuta del Fondo	EUR	T.E.R.	0,30%
Data di Partenza	31/03/2004	UCITS	Si	Spese correnti	0,31%
Nome del Gestore	-	Inc/Acc	Acc	Commissione di incentivo	-

Pictet-Europe Index I EUR

Data Inizio Gestione	01/07/2007	ISIN	LU0188800162
NAV ^(18/12/2025)	EUR 352,28		
Patrimonio Netto (Mln)	1.326,96 EUR		
^(30/11/2025)			