

SEB Nordic Future Opportunity C EUR

Categoria Morningstar™

Azionari Paesi Nordici

Benchmark Morningstar

Morningstar Nordic Target Market

Exposure NR SEK

Usato nel Report

Benchmark Dichiarato

NASDAQ VINX Benchmark Cap NR SEK

Morningstar Rating™

★★

Obiettivo d'Investimento Dichiarato

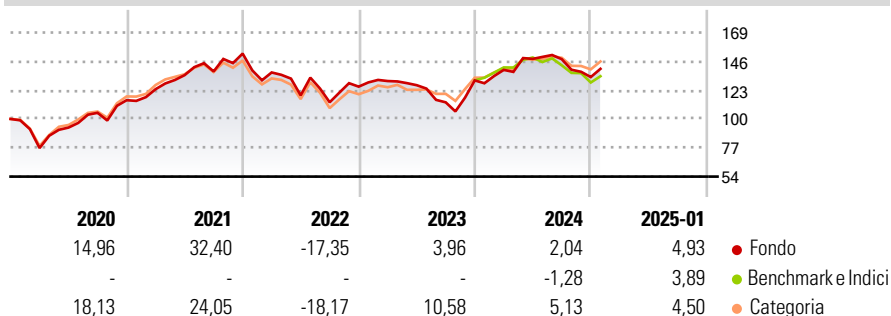
SEB Nordic Future Opportunity Fund mira ad aumentare nel tempo il valore dell'investimento cercando contemporaneamente di esercitare un impatto positivo sull'ambiente e sociale allo scopo di realizzare tra l'altro l'obiettivo di lungo termine dell'Accordo di Parigi. Il fondo investe principalmente in azioni di società nordiche da piccole a grandi. Nello specifico, il fondo investe almeno il 75% del patrimonio netto totale in azioni e strumenti collegati ad azioni emessi da società di qualsiasi settore nello Spazio economico europeo (SEE) o negoziati su un mercato regolamentato del SEE, concentrandosi sulla regione nordica (Danimarca, Finlandia, Islanda, Norvegia e Svezia).

Misure di Rischio

3Y Alpha	-3,52	3Y Sharpe Ratio	-0,02
3Y Beta	1,04	3Y Std Dev	18,99
3Y R-Squared	72,51	3Y Risk	+Med
3Y Info Ratio	-0,47	5Y Risk	+Med
3Y Tracking Error	8,29	10Y Risk	+Med

Basati su Morningstar Nordic Target Market Exposure NR SEK (dove applicabile)

Rendimenti

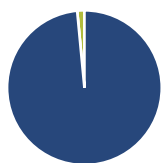


Rend. Cumulati %	Fondo	Bmk	Cat
3-Mesi	-0,68	-3,18	1,04
6-Mesi	-2,44	-4,47	2,38
1-Anno	8,48	0,26	9,12
3-Anni Ann.ti	-0,35	4,37	3,31
5-Anni Ann.ti	6,91	8,43	7,83
10-Anni Ann.ti	7,05	7,27	7,54

Rendimenti aggiornati al 03/02/2025

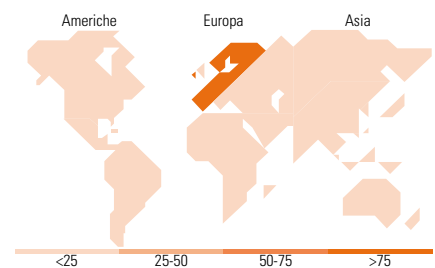
Rendimenti Trimestrali %	Q1	Q2	Q3	Q4
2025	-	-	-	-
2024	6,41	6,33	-0,16	-9,68
2023	3,55	-2,53	-10,77	15,43
2022	-9,91	-13,33	-4,64	11,01
2021	7,67	9,06	2,18	10,34

Portafoglio 31/12/2024



Asset Allocation %	Netta
● Azioni	98,50
● Obbligazioni	0,00
● Liquidità	1,50
● Altro	0,00

Style Box	Mkt Cap %	Fondo
Azionaria	Giant	28,94
	Large	14,25
	Medium	35,03
	Small	19,64
	Micro	2,14
	Capitalizzazione media di mercato	Fondo
	Ave Mkt Cap EUR	12.481,0
		1



Titoli principali

Nome	Settore	%
Novo Nordisk AS Class B	+	9,02
Atlas Copco AB Class A	+	5,54
AstraZeneca PLC	+	5,16
Hexagon AB Class B	+	4,68
ABB Ltd	+	3,85
EQT AB Ordinary Shares	+	3,18
Addtech AB Class B	+	2,60
Schneider Electric SE	+	2,60
Zealand Pharma AS	+	2,40
Storebrand ASA	+	2,31
% Primi 10 Titoli sul Patrimonio		41,34
Numero Complessivo di Titoli Azionari		55
Numero Complessivo di Titoli Obbligazionari		0

Distribuzione Settoriale %	Fondo
Ciclico	14,03
Materie Prime	4,92
Beni di Consumo Ciclici	1,65
Finanza	7,46
Immobiliare	-
Sensibile	53,67
Telecomunicazioni	-
Energia	-
Beni Industriali	43,43
Tecnologia	10,24
Difensivo	32,31
Beni Difensivi	2,50
Salute	27,56
Servizi di Pubblica Utilità	2,25

Ripartizione Geografica %	Fondo
America	0,00
Stati Uniti	0,00
Canada	0,00
America Latina e Centrale	0,00
Europa	100,00
Regno Unito	6,26
Europa Occidentale - Euro	16,14
Europa Occidentale - Non Euro	77,61
Europa dell'Est	0,00
Africa	0,00
Medio Oriente	0,00
Asia	0,00
Giappone	0,00
Australasia	0,00
Asia - Paesi Sviluppati	0,00
Asia - Emergente	0,00

Anagrafica

Società di Gestione	SEB Investment Management AB	Patrimonio Classe (Mln)	60,68 SEK	Investimento Min. Ingresso	1 Quota
Telefono	+46 (0)771 365 365	(03/02/2025)		Investimento Min. Successivo	-
Web	sebgroup.com/about-us/ our-business-our- divisions/seb-investment- management	Domicilio	LUSSEMBURGO	T.E.R.	-
		Valuta del Fondo	EUR	Spese correnti	1,25%
		UCITS	Si	Commissione di incentivo	-
		Inc/Acc	Acc		
		ISIN	LU0030165871		

SEB Nordic Future Opportunity C EUR

Data di Partenza	06/12/1988
Nome del Gestore	-
Data Inizio Gestione	07/09/2022
NAV <small>(03/02/2025)</small>	EUR 20,34
Patrimonio Netto (Mln)	206,71 EUR
<small>(31/12/2024)</small>	