

Schroder Alternative Solutions Commodity Fund A Accumulation USD

Categoria Morningstar™

Materie Prime - Generiche

Benchmark Morningstar

Not Categorized

Usato nel Report

Benchmark Dichiarato

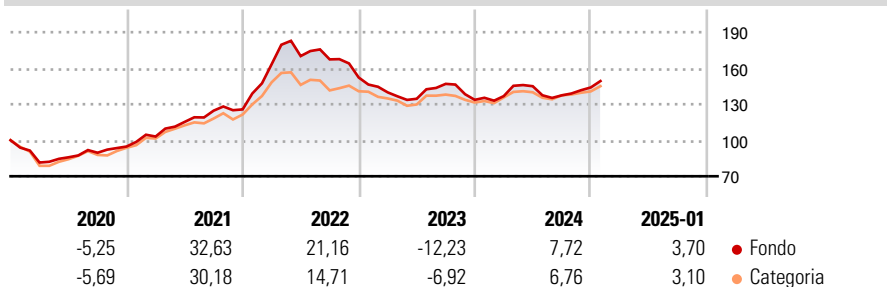
Bloomberg Commodity TR USD

Morningstar Rating™

Senza rating

Obiettivo d'Investimento Dichiarato

The Fund aims to provide long term capital growth by investing in commodity related instruments worldwide.

Rendimenti

Misure di Rischio

3Y Alpha	-	3Y Sharpe Ratio	0,07
3Y Beta	-	3Y Std Dev	14,49
3Y R-Squared	-	3Y Risk	-
3Y Info Ratio	-	5Y Risk	-
3Y Tracking Error	-	10Y Risk	-

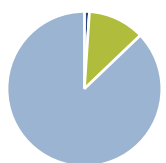
Rend. Cumulati %

	Fondo	Cat
3-Mesi	8,35	5,97
6-Mesi	11,22	9,15
1-Anno	12,19	11,57
3-Anni Ann.ti	3,03	1,65
5-Anni Ann.ti	9,93	8,79
10-Anni Ann.ti	1,16	0,59

Rendimenti aggiornati al 04/02/2025

Rendimenti

	Q1	Q2	Q3	Q4
2025	-	-	-	-
2024	2,32	6,02	-5,24	4,79
2023	-8,14	-3,83	9,24	-9,05
2022	29,97	4,15	-1,62	-9,02
2021	8,80	11,80	8,13	0,84

Portafoglio 31/12/2024


Asset Allocation %	Netta
● Azioni	1,05
● Obbligazioni	0,00
● Liquidità	11,81
● Altro	87,14

Fixed Income
Style Box™

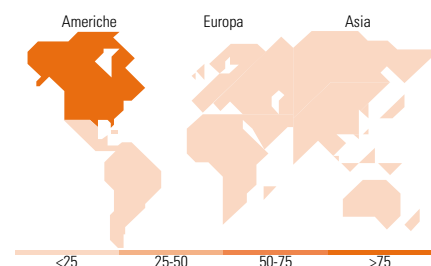
Qualità Credito	Sensibilità ai Tassi		
	Bassa	Med	Alta
Alto			
Med			
Basso			

Fondo

Duration Effettiva -

Maturity effettiva -

Qualità Credito Media


Titoli principali

Nome	Settore	%
Gold Future Feb 25	-	16,79
United States Treasury Bills...	-	12,32
United States Treasury Bills...	-	11,48
United States Treasury Bills...	-	11,42
United States Treasury Bills...	-	11,27
United States Treasury Bills...	-	11,22
United States Treasury Bills...	-	10,06
United States Treasury Bills...	-	8,63
Future on Natural Gas	-	8,20
United States Treasury Bills...	-	7,42
% Primi 10 Titoli sul Patrimonio		108,82
Numero Complessivo di Titoli Azionari		10
Numero Complessivo di Titoli Obbligazionari		0

Fixed Income Sector Weightings %

	Fondo
🏛️ Governativo	773,51
⚙️ Societario	0,00
🏠 Cartolarizzazioni	0,00
🏢 Enti Locali	0,00
📄 Liquidità ed equivalenti	-672,06
📁 Derivati	-1,45

Coupon Range %

	Fondo
0 coupon	0,00
Da 0 a 4 cedole	0,00
Da 4 a 6 cedole	0,00
Da 6 a 8 cedole	0,00
Da 8 a 10 cedole	0,00
Da 10 a 12 cedole	0,00
Oltre 12 cedole	0,00

Ripartizione Geografica %

	Fondo
America	76,22
Stati Uniti	9,91
Canada	65,89
America Latina e Centrale	0,41
Europa	23,78
Regno Unito	15,00
Europa Occidentale - Euro	0,00
Europa Occidentale - Non Euro	0,00
Europa dell'Est	0,00
Africa	8,79
Medio Oriente	0,00
Asia	0,00
Giappone	0,00
Australasia	0,00
Asia - Paesi Sviluppati	0,00
Asia - Emergente	0,00

Anagrafica

Società di Gestione	Schroder Investment Management (Europe) S.A.	Patrimonio Classe (Mln)	118,99 USD	Investimento Min. Ingresso	10.000 USD
Telefono	+352 341 342 202	Domicilio	LUSSEMBURGO	Investimento Min. Successivo	5.000 USD
Web	www.schroders.com	Valuta del Fondo	USD	T.E.R.	-
Data di Partenza	31/10/2005	UCITS	No	Spese correnti	1,93%
Nome del Gestore	Malcolm Melville James Luke	Inc/Acc	Acc	Commissione di incentivo	10,00%
Data Inizio Gestione	01/07/2014	ISIN	LU0232504117		
NAV (04/02/2025)	USD 86,40				
Patrimonio Netto (Mln)	366,92 USD				

(31/12/2024)