

BNP Paribas Funds US Mid CapClassicR

Categoria Morningstar™

Azionari USA Mid Cap

Benchmark Morningstar

Morningstar US Mid Cap NR USD

Usato nel Report

Benchmark Dichiarato

Russell Mid Cap TR USD

Morningstar Rating™

★★★

Obiettivo d'Investimento Dichiarato

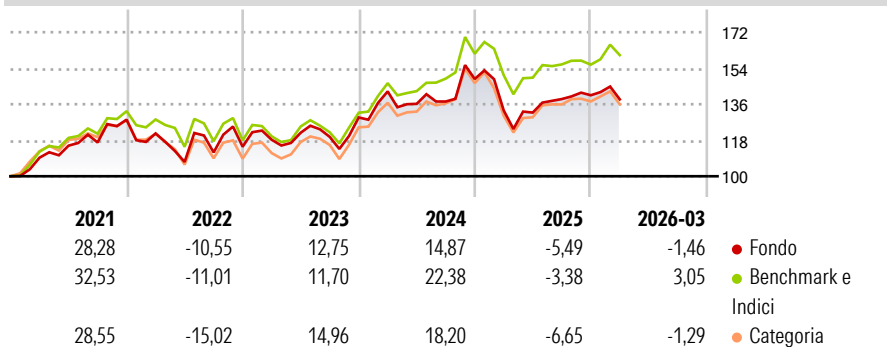
Il comparto investe almeno due terzi del proprio patrimonio in titoli azionari e/o titoli considerati equivalenti alle azioni, emessi da società incluse negli indici che fungono da riferimento per le società a media capitalizzazione (Russell MidCap, S&P Mid-Cap 400, Dow Jones U.S. Mid-Cap Growth IndexSM) e/o che hanno una capitalizzazione di mercato inferiore alla capitalizzazione di mercato più elevata e/o al di sopra della capitalizzazione di mercato più bassa di tali indici (valutata all'inizio di ciascun esercizio finanziario) e che hanno sede legale o svolgono una parte significativa delle proprie attività negli Stati Uniti d'America e, altresì, in strumenti derivati su tale tipologia di attivi.

Misure di Rischio

| | | | |
|-------------------|-------|-----------------|-------|
| 3Y Alpha | -4,66 | 3Y Sharpe Ratio | 0,22 |
| 3Y Beta | 1,04 | 3Y Std Dev | 15,51 |
| 3Y R-Squared | 94,60 | 3Y Risk | -Med |
| 3Y Info Ratio | -1,31 | 5Y Risk | Med |
| 3Y Tracking Error | 3,74 | 10Y Risk | Med |

Basati su Morningstar US Mid Cap NR USD (dove applicabile)

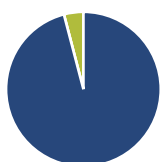
Rendimenti



| Rend. Cumulati % | Fondo | Bmk | Cat | Rendimenti Trimestrali % | Q1 | Q2 | Q3 | Q4 |
|------------------|-------|-------|-------|--------------------------|--------|--------|-------|------|
| 3-Mesi | 0,39 | 5,54 | 4,19 | 2026 | -1,46 | - | - | - |
| 6-Mesi | 3,48 | 7,91 | 8,47 | 2025 | -10,61 | -0,77 | 5,12 | 1,36 |
| 1-Anno | 15,85 | 19,38 | 20,66 | 2024 | 10,06 | -4,37 | 0,84 | 8,22 |
| 3-Anni Ann.ti | 7,47 | 12,85 | 8,66 | 2023 | 3,04 | 2,95 | -1,67 | 8,10 |
| 5-Anni Ann.ti | 4,96 | 7,81 | 5,24 | 2022 | -5,37 | -11,71 | 4,43 | 2,53 |
| 10-Anni Ann.ti | 7,10 | 11,22 | 8,51 | | | | | |

Rendimenti aggiornati al 29/04/2026

Portafoglio 31/03/2026



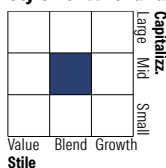
Asset Allocation %

| | |
|----------------|-------|
| ● Azioni | 95,93 |
| ● Obbligazioni | 0,00 |
| ● Liquidità | 4,07 |
| ● Altro | 0,00 |

Netta

| |
|-------|
| 95,93 |
| 0,00 |
| 4,07 |
| 0,00 |

Style Box Azionaria



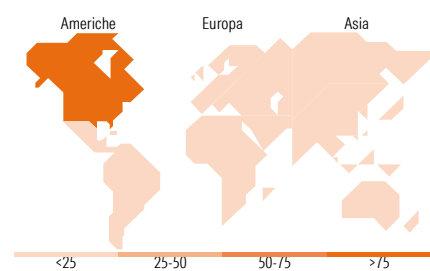
Stile

Mkt Cap %

| | |
|--------|-------|
| Fondo | 0,00 |
| Giant | 3,44 |
| Large | 51,20 |
| Medium | 41,04 |
| Small | 4,33 |
| Micro | |

Capitalizzazione media di mercato

| | |
|-----------------|-----------|
| Ave Mkt Cap USD | 15.341,15 |
|-----------------|-----------|



Titoli principali

| Nome | Settore | % |
|---|---------|-------|
| Ciena Corp | ☑ | 2,35 |
| Baker Hughes Co Class A | 🔥 | 2,23 |
| Plexus Corp | ☑ | 2,12 |
| Hilton Worldwide Holdings Inc | 🏠 | 2,08 |
| nVent Electric PLC | ⚙️ | 1,97 |
| Jazz Pharmaceuticals PLC | 🏠 | 1,83 |
| Cummins Inc | ⚙️ | 1,81 |
| Simon Property Group Inc | 🏠 | 1,76 |
| US Foods Holding Corp | 🏠 | 1,76 |
| Idacorp Inc | 💡 | 1,75 |
| % Primi 10 Titoli sul Patrimonio | | 19,67 |
| Numero Complessivo di Titoli Azionari | | 76 |
| Numero Complessivo di Titoli Obbligazionari | | 0 |

Distribuzione Settoriale %

| | Fondo |
|-------------------------------|--------------|
| Ciclico | 41,02 |
| 🏠 Materie Prime | 5,61 |
| 🏠 Beni di Consumo Ciclici | 13,92 |
| 🏠 Finanza | 13,59 |
| 🏠 Immobiliare | 7,89 |
| Sensibile | 40,35 |
| 📡 Telecomunicazioni | - |
| 🔥 Energia | 4,34 |
| ⚙️ Beni Industriali | 18,42 |
| 📡 Tecnologia | 17,58 |
| Difensivo | 18,64 |
| 🏠 Beni Difensivi | 4,56 |
| 🏠 Salute | 8,21 |
| 💡 Servizi di Pubblica Utilità | 5,86 |

Ripartizione Geografica %

| | Fondo |
|-------------------------------|--------------|
| America | 97,94 |
| Stati Uniti | 97,94 |
| Canada | 0,00 |
| America Latina e Centrale | 0,00 |
| Europa | 2,06 |
| Regno Unito | 2,06 |
| Europa Occidentale - Euro | 0,00 |
| Europa Occidentale - Non Euro | 0,00 |
| Europa dell'Est | 0,00 |
| Africa | 0,00 |
| Medio Oriente | 0,00 |
| Asia | 0,00 |
| Giappone | 0,00 |
| Australasia | 0,00 |
| Asia - Paesi Sviluppati | 0,00 |
| Asia - Emergente | 0,00 |

Anagrafica

| | | | | | |
|----------------------|---|-------------------------|--------------|------------------------------|-------|
| Società di Gestione | BNP Paribas Asset Management Luxembourg | Patrimonio Classe (Mln) | 29,04 USD | Investimento Min. Ingresso | - |
| Telefono | +352 2646 3017 | Domicilio | LUSSEMBURGO | Investimento Min. Successivo | - |
| Web | www.bnpparibas-am.com | Valuta del Fondo | USD | T.E.R. | - |
| Data di Partenza | 31/01/2006 | UCITS | Si | Spese correnti | 2,23% |
| Nome del Gestore | Geoffry Dailey | Inc/Acc | Acc | Commissione di incentivo | - |
| Data Inizio Gestione | 11/06/2019 | ISIN | LU0154245756 | | |
| NAV (29/04/2026) | USD 386,38 | | | | |

BNP Paribas Funds US Mid CapClassicR

Patrimonio Netto (Mln) 82,47 USD

(31/03/2026)