

BNP Paribas Funds US Mid CapClassic H EURL

Categoria Morningstar™

Azionari Altri Settori

Benchmark Morningstar

Not Categorized

Usato nel Report

Benchmark Dichiarato

Russell Mid Cap TR USD

Morningstar Rating™

Senza rating

Obiettivo d'Investimento Dichiarato

Il comparto investe almeno due terzi del proprio patrimonio in titoli azionari e/o titoli considerati equivalenti alle azioni, emessi da società incluse negli indici che fungono da riferimento per le società a media capitalizzazione (Russell MidCap, S&P Mid-Cap 400, Dow Jones U.S. Mid-Cap Growth IndexSM) e/o che hanno una capitalizzazione di mercato inferiore alla capitalizzazione di mercato più elevata e/o al di sopra della capitalizzazione di mercato più bassa di tali indici (valutata all'inizio di ciascun esercizio finanziario) e che hanno sede legale o svolgono una parte significativa delle proprie attività negli Stati Uniti d'America e, altresì, in strumenti derivati su tale tipologia di attivi.

Misure di Rischio

3Y Alpha	-	3Y Sharpe Ratio	-0,05
3Y Beta	-	3Y Std Dev	20,22
3Y R-Squared	-	3Y Risk	-
3Y Info Ratio	-	5Y Risk	-
3Y Tracking Error	-	10Y Risk	-

Rendimenti



Rend. Cumulati %

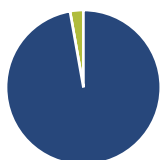
Periodo	Fondo
3-Mesi	-12,15
6-Mesi	-13,02
1-Anno	-11,24
3-Anni Ann.ti	-1,77
5-Anni Ann.ti	7,66
10-Anni Ann.ti	1,49

Rendimenti aggiornati al 11/04/2025

Rendimenti

Periodo	Q1	Q2	Q3	Q4
2025	-6,88	-	-	-
2024	7,24	-5,54	4,34	0,07
2023	4,15	2,77	-5,19	12,12
2022	-7,72	-17,81	-3,11	10,47
2021	4,78	6,22	-1,18	7,46

Portafoglio 28/02/2025

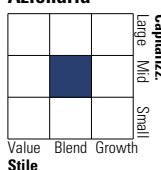


Asset Allocation %

Azioni	97,21
Obbligazioni	0,00
Liquidità	2,79
Altro	0,00

Style Box

Azionaria

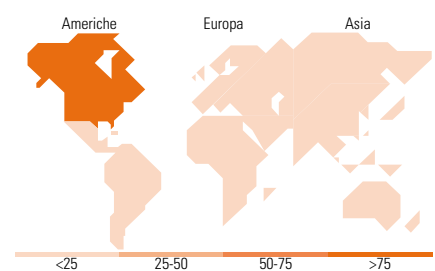


Mkt Cap %

Stile	Fondo
Giant	0,00
Large	7,04
Medium	57,55
Small	33,58
Micro	1,83

Capitalizzazione media di mercato

Ave Mkt Cap USD	16.643,9
	4



Titoli principali

Nome	Settore	%
Arthur J. Gallagher & Co	Assicurazioni	2,51
Simon Property Group Inc	Commercio	2,24
Hilton Worldwide Holdings Inc	Commercio	2,23
CBRE Group Inc Class A	Commercio	2,11
US Foods Holding Corp	Alimentari	1,93
Rockwell Automation Inc	Tecnologia	1,88
Intercontinental Exchange Inc	Commercio	1,87
Darden Restaurants Inc	Commercio	1,87
Huntington Bancshares Inc	Banca	1,80
Baker Hughes Co Class A	Energia	1,74
% Primi 10 Titoli sul Patrimonio		20,19
Numero Complessivo di Titoli Azionari		74
Numero Complessivo di Titoli Obbligazionari		0

Distribuzione Settoriale %

Settore	Fondo
Ciclico	42,93
Materie Prime	5,44
Beni di Consumo Ciclici	14,30
Finanza	13,25
Immobiliare	9,94
Sensibile	38,37
Telecomunicazioni	-
Energia	2,74
Beni Industriali	15,18
Tecnologia	20,45
Difensivo	18,71
Beni Difensivi	2,62
Salute	11,10
Servizi di Pubblica Utilità	4,99

Ripartizione Geografica %

Regione	Fondo
America	95,15
Stati Uniti	95,15
Canada	0,00
America Latina e Centrale	0,00
Europa	4,85
Regno Unito	1,28
Europa Occidentale - Euro	0,00
Europa Occidentale - Non Euro	0,74
Europa dell'Est	0,00
Africa	0,00
Medio Oriente	2,83
Asia	0,00
Giappone	0,00
Australasia	0,00
Asia - Paesi Sviluppati	0,00
Asia - Emergente	0,00

Anagrafica

Società di Gestione	BNP Paribas Asset Management Luxembourg	Patrimonio Classe (Mln)	5,66 USD	Investimento Min. Ingresso	-
Telefono	+352 2646 3017	(11/04/2025)		Investimento Min. Successivo	-
Web	www.bnpparibas-am.com	Domicilio	LUSSEMBURGO	T.E.R.	-
Data di Partenza	31/01/2006	Valuta del Fondo	EUR	Spese correnti	2,23%
Nome del Gestore	-	UCITS	Si	Commissione di incentivo	-
Data Inizio Gestione	11/06/2019	Inc/Acc	Acc		
NAV (11/04/2025)	EUR 185,18	ISIN	LU0212196652		

BNP Paribas Funds US Mid CapClassic H EURR

Patrimonio Netto (Mln) 88,52 USD

(28/02/2025)