

BNP Paribas Funds US Mid CapPrivilegeR

Categoria Morningstar™

Azionari USA Mid Cap

Benchmark Morningstar

Morningstar US Mid Cap Market NR USD

Usato nel Report

Benchmark Dichiarato

Russell Mid Cap TR USD

Morningstar Rating™

★★★

Obiettivo d'Investimento Dichiarato

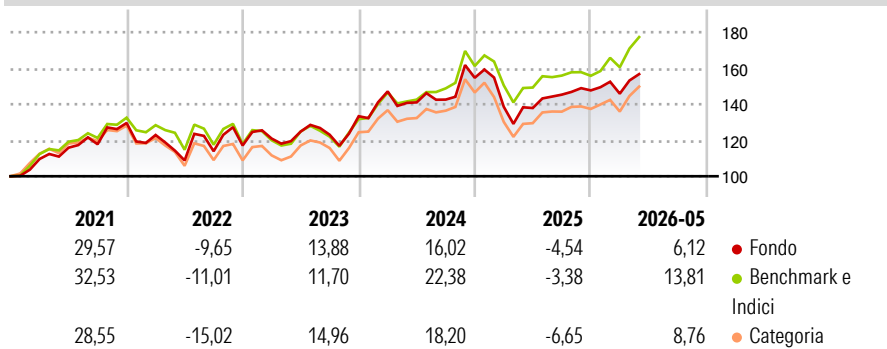
Il comparto investe almeno due terzi del proprio patrimonio in titoli azionari e/o titoli considerati equivalenti alle azioni, emessi da società incluse negli indici che fungono da riferimento per le società a media capitalizzazione (Russell MidCap, S&P Mid-Cap 400, Dow Jones U.S. Mid-Cap Growth IndexSM) e/o che hanno una capitalizzazione di mercato inferiore alla capitalizzazione di mercato più elevata e/o al di sopra della capitalizzazione di mercato più bassa di tali indici (valutata all'inizio di ciascun esercizio finanziario) e che hanno sede legale o svolgono una parte significativa delle proprie attività negli Stati Uniti d'America e, altresì, in strumenti derivati su tale tipologia di attivi.

Misure di Rischio

3Y Alpha	-4,79	3Y Sharpe Ratio	0,47
3Y Beta	1,03	3Y Std Dev	15,64
3Y R-Squared	94,44	3Y Risk	Med
3Y Info Ratio	-1,36	5Y Risk	Med
3Y Tracking Error	3,83	10Y Risk	Med

Basati su Morningstar US Mid Cap Market NR USD (dove applicabile)

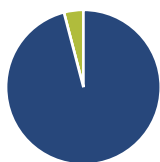
Rendimenti



Rend. Cumulati %	Fondo	Bmk	Cat	Rendimenti Trimestrali %	Q1	Q2	Q3	Q4
3-Mesi	9,17	13,52	10,71	2026	-1,22	-	-	-
6-Mesi	6,16	15,60	11,81	2025	-10,39	-0,52	5,38	1,62
1-Anno	15,31	22,76	21,81	2024	10,33	-4,12	1,10	8,49
3-Anni Ann.ti	8,81	13,95	9,58	2023	3,30	3,21	-1,42	8,37
5-Anni Ann.ti	7,03	9,23	6,81	2022	-5,13	-11,49	4,69	2,79
10-Anni Ann.ti	8,67	11,72	8,80					

Rendimenti aggiornati al 12/06/2026

Portafoglio 30/04/2026



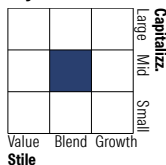
Asset Allocation %

- Azioni
- Obbligazioni
- Liquidità
- Altro

Netta

95,93
0,00
4,07
0,00

Style Box Azionaria



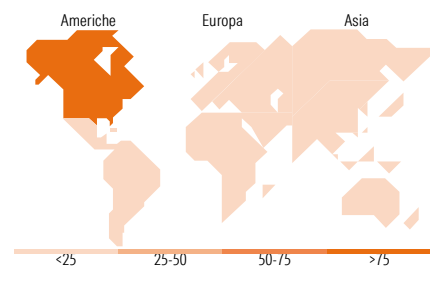
Stile

Mkt Cap %

Fondo
Giant 0,00
Large 5,81
Medium 46,83
Small 43,06
Micro 4,30

Capitalizzazione media di mercato

Fondo
Ave Mkt Cap USD 16.734,30



Titoli principali

Nome	Settore	%
Ciena Corp	☑	2,71
Plexus Corp	☑	2,45
Baker Hughes Co Class A	🔥	2,38
nVent Electric PLC	⚙️	2,22
Cummins Inc	⚙️	2,11
Hilton Worldwide Holdings Inc	🏠	2,07
Jazz Pharmaceuticals PLC	🏥	1,84
Simon Property Group Inc	🏠	1,80
Nucor Corp	🏠	1,74
Idacorp Inc	💡	1,69
% Primi 10 Titoli sul Patrimonio		21,00
Numero Complessivo di Titoli Azionari		77
Numero Complessivo di Titoli Obbligazionari		0

Distribuzione Settoriale %

	Fondo
Ciclico	40,25
Materie Prime	5,60
Beni di Consumo Ciclici	13,87
Finanza	12,82
Immobiliare	7,96
Sensibile	41,81
Telecomunicazioni	-
Energia	4,53
Beni Industriali	19,35
Tecnologia	17,93
Difensivo	17,94
Beni Difensivi	4,30
Salute	8,08
Servizi di Pubblica Utilità	5,56

Ripartizione Geografica %

	Fondo
America	97,68
Stati Uniti	97,68
Canada	0,00
America Latina e Centrale	0,00
Europa	2,32
Regno Unito	2,32
Europa Occidentale - Euro	0,00
Europa Occidentale - Non Euro	0,00
Europa dell'Est	0,00
Africa	0,00
Medio Oriente	0,00
Asia	0,00
Giappone	0,00
Australasia	0,00
Asia - Paesi Sviluppati	0,00
Asia - Emergente	0,00

Anagrafica

Società di Gestione	BNP Paribas Asset Management Luxembourg	Patrimonio Classe (Mln)	4,04 USD	Investimento Min. Ingresso	1.000.000 EUR
Telefono	+352 2646 3017	(12/06/2026)		Investimento Min. Successivo	-
Web	www.bnpparibas-am.com	Domicilio	LUSSEMBURGO	T.E.R.	-
Data di Partenza	31/01/2006	Valuta del Fondo	USD	Spese correnti	1,21%
Nome del Gestore	Geoffry Dailey	UCITS	Si	Commissione di incentivo	-
Data Inizio Gestione	11/06/2019	Inc/Acc	Acc		
NAV (12/06/2026)	USD 386,71	ISIN	LU0154246218		

See disclosures for more details

© 2026 Morningstar Italia. Tutti i diritti sono riservati. Le informazioni qui contenute: (1) sono proprietà di Morningstar, (2) non possono essere copiate, (3) non costituiscono consiglio di investimento; (4) sono fornite con scopi informativi; (5) sono ritenute attendibili da Morningstar che, pertanto, ne garantisce il maggior grado di accuratezza e completezza possibile, fatto salvo il caso in cui queste Le siano state fornite in modo errato e/o non completo dalle relative società prodotte; (6) sono estratte dai dati del fondo disponibili e riferiti a date temporali diverse. Morningstar non è responsabile per qualunque danno o perdita derivante da qualunque uso delle informazioni e chi visiona tali informazioni sarà responsabile dell'uso che andrà a farne. Non vi è naturalmente garanzia alcuna che i risultati del passato trovino un riscontro nel futuro.

BNP Paribas Funds US Mid CapPrivilegeR

Patrimonio Netto (Mln)

88,64 USD

(30/04/2026)