

CT (Lux) - Asian Equity Income Class AEH (EUR Accumulation Hedged Shares)

Categoria Morningstar™
Azionari Altri Settori

Benchmark Morningstar
Not Categorized
Usato nel Report

Benchmark Dichiarato
MSCI AC Asia Pac Ex JPN NR USD

Morningstar Rating™
Senza rating

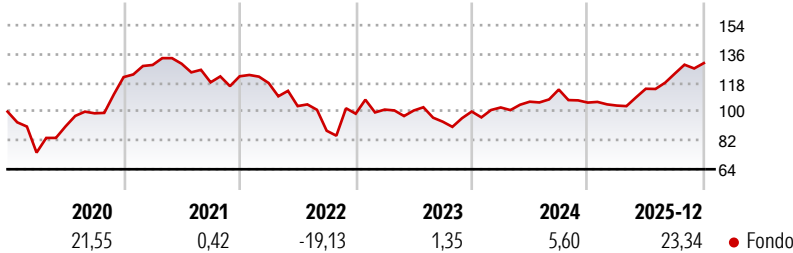
Obiettivo d'Investimento Dichiarato

La attività di questo Comparto saranno investite in titoli azionari di emittenti situati principalmente nei seguenti paesi: Hong Kong, Singapore, Malesia, Thailandia, Corea del Sur, Taiwan, Filippine, India, Indonesia, Cina, Pakistan, Australia, Sri Lanka e Nuova Zelanda. Gli investimenti escluderanno titoli emessi in Giappone. Il Comparto sarà tenuto a non più del 50% del suo patrimonio netto, al momento dell'acquisto, in un singolo paese.

Misure di Rischio

3Y Alpha	-	3Y Sharpe Ratio	0,54
3Y Beta	-	3Y Std Dev	13,11
3Y R-Squared	-	3Y Risk	-
3Y Info Ratio	-	5Y Risk	-
3Y Tracking Error	-	10Y Risk	-

Rendimenti



Rend. Cumulati %

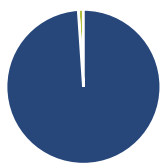
	Fondo
3-Mesi	10,60
6-Mesi	23,11
1-Anno	35,83
3-Anni Ann.ti	9,76
5-Anni Ann.ti	3,13
10-Anni Ann.ti	7,79

Rendimenti aggiornati al 29/01/2026

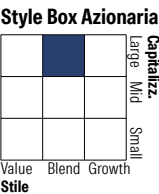
Rendimenti

	Q1	Q2	Q3	Q4
Trimestrali %				
2026	-	-	-	-
2025	-1,77	10,13	8,29	5,30
2024	2,56	3,51	7,17	-7,17
2023	2,60	-0,58	-6,93	6,76
2022	-3,42	-12,25	-14,88	12,11

Portafoglio 31/12/2025



Asset Allocation %	Netta
● Azioni	98,92
● Obbligazioni	0,00
● Liquidità	1,08
● Altro	0,00

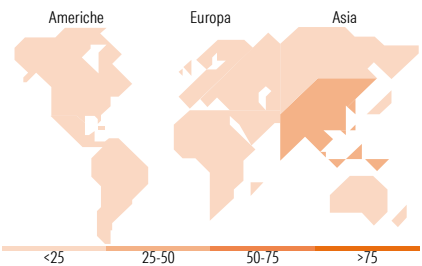


Mkt Cap %

	Fondo
Giant	67,68
Large	28,08
Medium	4,24
Small	0,00
Micro	0,00

Capitalizzazione media di mercato

	Fondo
Ave Mkt Cap USD	83.463,50



Titoli principali

Nome	Settore	%
Taiwan Semiconductor...		10,13
Tencent Holdings Ltd		4,79
Samsung Electronics Co Ltd...		4,34
HDFC Bank Ltd		3,02
SK Hynix Inc		2,91
China Construction Bank Corp...		2,89
Zijin Mining Group Co Ltd...		2,86
ANZ Group Holdings Ltd		2,69
DBS Group Holdings Ltd		2,52
Wiwynn Corp Ordinary Shares		2,51
% Primi 10 Titoli sul Patrimonio		38,67
Numero Complessivo di Titoli Azionari		53
Numero Complessivo di Titoli Obbligazionari		0

Distribuzione Settoriale %

	Fondo
Ciclico	46,50
Materie Prime	8,61
Beni di Consumo Ciclici	6,44
Finanza	25,49
Immobiliare	5,96
Sensibile	46,78
Telecomunicazioni	10,09
Energia	3,54
Beni Industriali	5,30
Tecnologia	27,86
Difensivo	6,72
Beni Difensivi	2,87
Salute	-
Servizi di Pubblica Utilità	3,85

Ripartizione Geografica %

	Fondo
America	0,00
Stati Uniti	0,00
Canada	0,00
America Latina e Centrale	0,00
Europa	0,00
Regno Unito	0,00
Europa Occidentale - Euro	0,00
Europa Occidentale - Non Euro	0,00
Europa dell'Est	0,00
Africa	0,00
Medio Oriente	0,00
Asia	100,00
Giappone	0,00
Australasia	10,80
Asia - Paesi Sviluppati	46,33
Asia - Emergente	42,87

Anagrafica

Società di Gestione	Threadneedle Management Luxembourg S.A.	Patrimonio Classe (Mln)	0,73 EUR	Investimento Min. Ingresso	2.500 EUR
Telefono	+44 (0)20 7464 5437	Domicilio	LUSSEMBURGO	Investimento Min. Successivo	-
Web	www.columbiathreadneedle.com	Valuta del Fondo	EUR	T.E.R.	1,80%
		UCITS	Si	Spese correnti	1,80%
		Inc/Acc	Acc	Commissione di incentivo	-
		ISIN	LU0198731027		
Data di Partenza	31/08/2004				
Nome del Gestore	George Gosden				
Data Inizio Gestione	01/01/2013				
NAV (29/01/2026)	EUR 55,22				
Patrimonio Netto (Mln)	68,16 USD				

(31/12/2025)