

CT (Lux) - Global Emerging Market Equities Class DEH EUR

Categoria Morningstar™

Azionari Altri Settori

Benchmark Morningstar

Not Categorized
Usato nel Report

Benchmark Dichiarato

MSCI EM GR USD

Morningstar Rating™

Senza rating

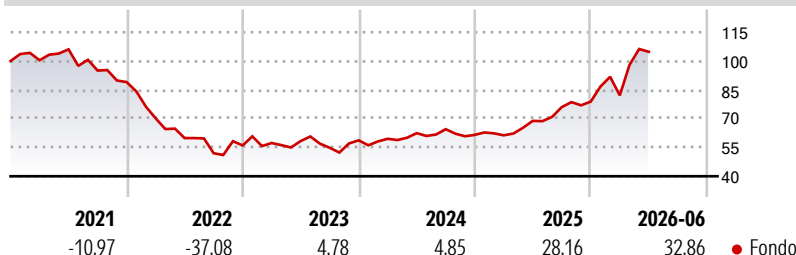
Obiettivo d'Investimento Dichiarato

Le attività del Comparto Global Emerging Market Equities saranno investite in portafogli diversificati di titoli azionari (inclusi titoli convertibili in titoli azionari e/o warrants) di società, di cui almeno l'80% ha sede in Paesi considerati emergenti o in via di sviluppo dalla Banca Mondiale o dalle Nazioni Unite. Sono compresi nel calcolo

Misure di Rischio

3Y Alpha	-	3Y Sharpe Ratio	0,99
3Y Beta	-	3Y Std Dev	18,58
3Y R-Squared	-	3Y Risk	-
3Y Info Ratio	-	5Y Risk	-
3Y Tracking Error	-	10Y Risk	-

Rendimenti



Rend. Cumulati %

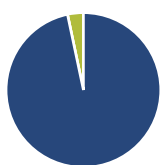
	Fondo
3-Mesi	17,65
6-Mesi	22,92
1-Anno	43,18
3-Anni Ann.ti	19,19
5-Anni Ann.ti	-1,18
10-Anni Ann.ti	4,01

Rendimenti aggiornati al 02/07/2026

Rendimenti

	Q1	Q2	Q3	Q4
Trimestrali %				
2026	4,07	27,66	-	-
2025	-0,37	12,26	10,42	3,77
2024	1,38	4,91	3,33	-4,60
2023	2,30	1,77	-6,02	7,09
2022	-21,16	-14,69	-13,16	7,73

Portafoglio 31/05/2026



Asset Allocation %

Azioni	96,69
Obbligazioni	0,00
Liquidità	3,31
Altro	0,00

Style Box Azionaria

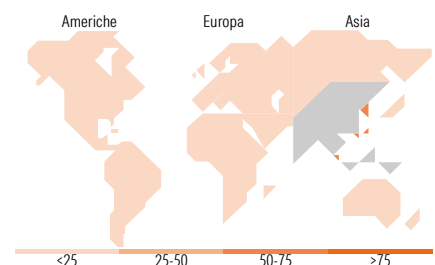


Mkt Cap %

Giant	60,23
Large	28,95
Medium	10,82
Small	0,00
Micro	0,00

Capitalizzazione media di mercato

Ave Mkt Cap USD	112.155,73
-----------------	------------



Titoli principali

Nome	Settore	%
Taiwan Semiconductor...		9,45
Samsung Electronics Co Ltd		9,07
SK Hynix Inc		8,93
Unimicron Technology Corp		3,75
Tencent Holdings Ltd		2,99
Alibaba Group Holding Ltd...		2,61
Samsung Electro-Mechanics Co...		2,10
Piraeus Bank SA		2,10
Capitec Bank Holdings Ltd		1,99
Nu Holdings Ltd Ordinary...		1,94
% Primi 10 Titoli sul Patrimonio		44,92
Numero Complessivo di Titoli Azionari		85
Numero Complessivo di Titoli Obbligazionari		0

Distribuzione Settoriale %

Ciclico	29,73
Materie Prime	4,04
Beni di Consumo Ciclici	6,92
Finanza	16,47
Immobiliare	2,29
Sensibile	65,99
Telecomunicazioni	4,26
Energia	3,12
Beni Industriali	11,44
Tecnologia	47,18
Difensivo	4,28
Beni Difensivi	1,92
Salute	1,64
Servizi di Pubblica Utilità	0,73

Ripartizione Geografica %

America	8,97
Stati Uniti	2,35
Canada	0,00
America Latina e Centrale	6,62
Europa	12,99
Regno Unito	0,00
Europa Occidentale - Euro	5,53
Europa Occidentale - Non Euro	0,00
Europa dell'Est	2,96
Africa	3,51
Medio Oriente	0,99
Asia	78,05
Giappone	0,00
Australasia	0,00
Asia - Paesi Sviluppati	53,43
Asia - Emergente	24,62

Anagrafica

Società di Gestione	Threadneedle Management Luxembourg S.A.	Patrimonio Classe (Mln)	1,22 EUR	Investimento Min. Ingresso	2.500 EUR
Telefono	+44 (0)20 7464 5437	Domicilio	LUSSEMBURGO	Investimento Min. Successivo	-
Web	www.columbiathreadneedle.com	Valuta del Fondo	EUR	T.E.R.	2,45%
Data di Partenza	01/09/2004	UCITS	Si	Spese correnti	2,45%
Nome del Gestore	Dara White	Inc/Acc	Acc	Commissione di incentivo	-
Data Inizio Gestione	01/07/2019	ISIN	LU0198729989		
NAV (02/07/2026)	EUR 29,71				
Patrimonio Netto (Mln)	131,29 USD				

(31/05/2026)

[See disclosures for more details](#)

© 2026 Morningstar Italia. Tutti i diritti sono riservati. Le informazioni qui contenute: (1) sono proprietà di Morningstar, (2) non possono essere copiate, (3) non costituiscono consiglio di investimento; (4) sono fornite con scopi informativi; (5) sono ritenute attendibili da Morningstar che, pertanto, ne garantisce il maggior grado di accuratezza e completezza possibile, fatto salvo il caso in cui queste Le siano state fornite in modo errato e/o non completo dalle relative società prodotte; (6) sono estratte dai dati del fondo disponibili e riferiti a date temporali diverse. Morningstar non è responsabile per qualunque danno o perdita derivante da qualunque uso delle informazioni e chi visiona tali informazioni sarà responsabile dell'uso che andrà a farne. Non vi è naturalmente garanzia alcuna che i risultati del passato trovino un riscontro nel futuro.