

# BlueBay Funds - BlueBay High Yield ESG Bond Fund D - GBP (QIDiv)

## Categoria Morningstar™

Obbligazionari Altro

## Benchmark Morningstar

Not Categorized

Usato nel Report

## Benchmark Dichiarato

ICE BofA Euran Ccy HY Constnd TR HEUR

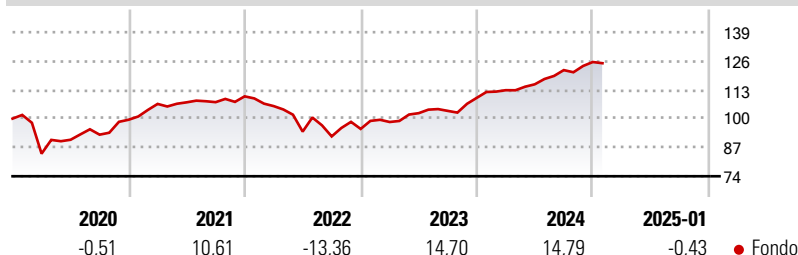
## Morningstar Rating™

Senza rating

### Obiettivo d'Investimento Dichiarato

Conseguire un rendimento totale superiore a quello dell'indice Merrill Lynch European Currency High Yield Constrained Index, investendo in un portafoglio di titoli a reddito fisso. Il Comparto investe almeno due terzi del patrimonio netto in titoli a reddito fisso con rating inferiore a investment grade. Il Comparto può investire fino a un terzo del patrimonio netto in titoli a reddito fisso con rating investment grade. Di norma, almeno il 50% del suo patrimonio netto sarà investito in titoli a reddito fisso\* emessi da entità domiciliate in paesi europei i cui titoli di stato a lungo termine abbiano un rating investment grade ovvero da entità domiciliate altrove, a condizione che l'emittente abbia una società capogruppo domiciliata in un...

### Rendimenti



### Misure di Rischio

3Y Alpha	-	3Y Sharpe Ratio	0,28
3Y Beta	-	3Y Std Dev	9,46
3Y R-Squared	-	3Y Risk	-
3Y Info Ratio	-	5Y Risk	-
3Y Tracking Error	-	10Y Risk	-

### Rend. Cumulati %

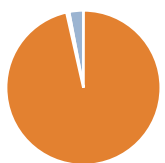
Periodo	Fondo
3-Mesi	2,45
6-Mesi	9,22
1-Anno	12,58
3-Anni Ann.ti	5,79
5-Anni Ann.ti	4,42
10-Anni Ann.ti	3,28

Rendimenti aggiornati al 07/02/2025

### Rendimenti

Periodo	Q1	Q2	Q3	Q4
2025	-	-	-	-
2024	3,16	2,35	5,56	2,99
2023	3,27	4,06	1,00	5,68
2022	-3,99	-10,88	-2,32	3,67
2021	7,18	0,66	0,08	2,43

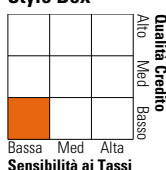
### Portafoglio 31/12/2024



Asset Allocation %	Netta
● Azioni	0,03
● Obbligazioni	96,43
● Liquidità	0,54
● Altro	2,99

### Fixed Income

#### Style Box™



Metrica	Fondo
Duration Effettiva	-
Maturity effettiva	4,01
Qualità Credito Media	B

### Credit Quality %

Credit Quality %	Fond	Credit Quality %	Fond
AAA	0,00	BBB	6,94
AA	0,00	BB	51,43
A	0,28	B	33,46
		Below B	7,65
		Not Rated	0,24

### Titoli principali

Nome	Settore	%
Euro Schatz Future Mar 25	—	7,14
Nidda Healthcare Holding...	—	1,48
Verisure Holding AB (publ)...	—	1,11
Softbank Group Corp. 5%	—	1,09
Teva Pharmaceutical Finance...	—	1,05
Clarios Global LP 4.375%	—	1,02
Summer (BC) Holdco B S.a...	—	1,01
Banijay SAS 6.5%	—	1,01
Grifols S.A. 3.875%	—	0,97
Pinnacle Bidco PLC 10%	—	0,93
% Primi 10 Titoli sul Patrimonio		16,82
Numero Complessivo di Titoli Azionari		3
Numero Complessivo di Titoli Obbligazionari		247

### Fixed Income Sector Weightings %

Sector	Fondo
🏛️ Governativo	7,27
🏢 Societario	96,40
🏠 Cartolarizzazioni	0,00
🏢 Enti Locali	0,00
🏢 Liquidità ed equivalenti	28,32
📄 Derivati	-31,99

### Coupon Range %

Coupon Range	Fondo
0 coupon	0,84
Da 0 a 4 cedole	25,10
Da 4 a 6 cedole	35,61
Da 6 a 8 cedole	29,57
Da 8 a 10 cedole	7,47
Da 10 a 12 cedole	1,40
Oltre 12 cedole	0,00

### Scadenze %

Scadenza	Fondo
da 1 a 3	23,59
da 3 a 5	30,90
da 5 a 7	28,02
da 7 a 10	3,03
da 10 a 15	1,21
da 15 a 20	0,00
da 20 a 30	0,36
oltre 30	3,43

### Anagrafica

Società di Gestione	BlueBay Funds Management Company S.A.	Patrimonio Classe (Mln)	-	Investimento Min. Ingresso	50.000 GBP
Telefono	-	Domicilio	LUSSEMBURGO	Investimento Min. Successivo	-
Web	www.bluebayinvest.com	Valuta del Fondo	GBP	T.E.R.	0,86%
Data di Partenza	13/06/2005	UCITS	Si	Spese correnti	0,86%
Nome del Gestore	Tim Leary Sid Chhabra Tim van der Weyden	Inc/Acc	Inc	Commissione di incentivo	-
Data Inizio Gestione	01/03/2022	ISIN	LU0222772518		
NAV (07/02/2025)	GBP 114,31				

# BlueBay Funds - BlueBay High Yield ESG Bond Fund D - GBP (QIDiv)

Patrimonio Netto (Mln) 477,41 EUR

(31/12/2024)