

# Schroder Alternative Solutions Commodity Fund A Accumulation EUR Hedged

**Categoria Morningstar™**

Materie Prime - Generiche

**Benchmark Morningstar**

Not Categorized

Usato nel Report

**Benchmark Dichiarato**

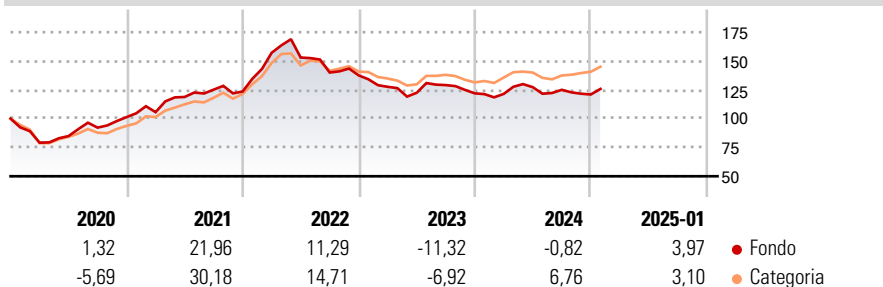
Bloomberg Commodity TR USD

**Morningstar Rating™**

Senza rating

**Obiettivo d'Investimento Dichiarato**

The Fund aims to provide long term capital growth by investing in commodity related instruments worldwide.

**Rendimenti**

**Misure di Rischio**

3Y Alpha	-	3Y Sharpe Ratio	-0,27
3Y Beta	-	3Y Std Dev	13,66
3Y R-Squared	-	3Y Risk	-
3Y Info Ratio	-	5Y Risk	-
3Y Tracking Error	-	10Y Risk	-

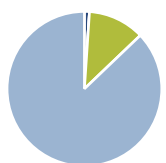
**Rend. Cumulati %**

Rend. Cumulati %	Fondo	Cat
3-Mesi	2,72	5,97
6-Mesi	4,72	9,15
1-Anno	5,96	11,57
3-Anni Ann.ti	-2,37	1,65
5-Anni Ann.ti	6,60	8,79
10-Anni Ann.ti	-1,79	0,59

Rendimenti aggiornati al 04/02/2025

**Rendimenti**

Rendimenti	Q1	Q2	Q3	Q4
<b>Trimestrali %</b>				
2025	-	-	-	-
2024	-0,41	4,81	-1,79	-3,25
2023	-7,20	-4,05	5,44	-5,54
2022	27,17	-2,63	-8,49	-1,78
2021	4,23	12,48	5,37	-1,27

**Portafoglio 31/12/2024**

**Asset Allocation %**

Azioni	1,05
Obbligazioni	0,00
Liquidità	11,81
Altro	87,14

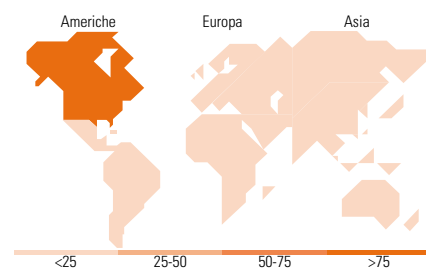
**Fixed Income**
**Style Box™**

Qualità Credito		Sensibilità ai Tassi	
Alto	Medio	Basso	Alto

Duration Effettiva  
Maturità effettiva  
Qualità Credito Media

**Fondo**

Duration Effettiva  
Maturità effettiva  
Qualità Credito Media


**Titoli principali**

Nome	Settore	%
Gold Future Feb 25	-	16,79
United States Treasury Bills...	-	12,32
United States Treasury Bills...	-	11,48
United States Treasury Bills...	-	11,42
United States Treasury Bills...	-	11,27
United States Treasury Bills...	-	11,22
United States Treasury Bills...	-	10,06
United States Treasury Bills...	-	8,63
Future on Natural Gas	-	8,20
United States Treasury Bills...	-	7,42
% Primi 10 Titoli sul Patrimonio		108,82
Numero Complessivo di Titoli Azionari		10
Numero Complessivo di Titoli Obbligazionari		0

**Fixed Income Sector Weightings %**

Settore	Fondo
Governativo	773,51
Societario	0,00
Cartolarizzazioni	0,00
Enti Locali	0,00
Liquidità ed equivalenti	-672,06
Derivati	-1,45

**Coupon Range %**

Coupon Range	Fondo
0 coupon	0,00
Da 0 a 4 cedole	0,00
Da 4 a 6 cedole	0,00
Da 6 a 8 cedole	0,00
Da 8 a 10 cedole	0,00
Da 10 a 12 cedole	0,00
Oltre 12 cedole	0,00

**Ripartizione Geografica %**

Regione	Fondo
<b>America</b>	<b>76,22</b>
Stati Uniti	9,91
Canada	65,89
America Latina e Centrale	0,41
<b>Europa</b>	<b>23,78</b>
Regno Unito	15,00
Europa Occidentale - Euro	0,00
Europa Occidentale - Non Euro	0,00
Europa dell'Est	0,00
Africa	8,79
Medio Oriente	0,00
<b>Asia</b>	<b>0,00</b>
Giappone	0,00
Australasia	0,00
Asia - Paesi Sviluppati	0,00
Asia - Emergente	0,00

**Anagrafica**

Società di Gestione	Schroder Investment Management (Europe) S.A.	Patrimonio Classe (Mln)	3,99 EUR	Investimento Min. Ingresso	10.000 USD
Telefono	+352 341 342 202	Domicilio	LUSSEMBURGO	Investimento Min. Successivo	5.000 USD
Web	www.schroders.com	Valuta del Fondo	EUR	T.E.R.	-
Data di Partenza	31/10/2005	UCITS	No	Spese correnti	1,93%
Nome del Gestore	Malcolm Melville James Luke	Inc/Acc	Acc	Commissione di incentivo	10,00%
Data Inizio Gestione	01/07/2014	ISIN	LU0233036713		
NAV (04/02/2025)	EUR 63,46				
Patrimonio Netto (Mln)	366,92 USD				

(31/12/2024)