

# Morgan Stanley Investment Funds NextGen Emerging Markets Fund AX

**Categoria Morningstar™**

Azionari Altri Settori

**Benchmark Morningstar**
Not Categorized  
Usato nel Report
**Benchmark Dichiarato**

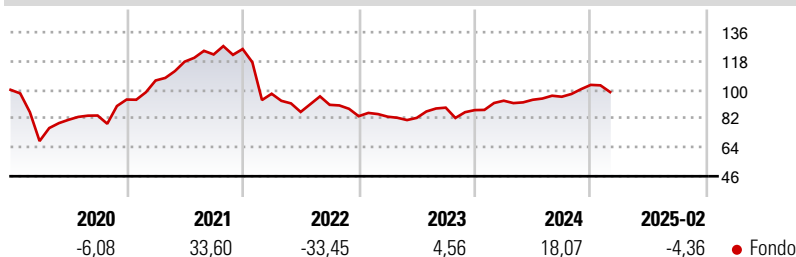
MSCI Frontier Emerging Markets NR EUR

**Morningstar Rating™**

Senza rating

**Obiettivo d'Investimento Dichiarato**

L'obiettivo di investimento dell'Emerging Europe, Middle East and North Africa Equity Fund è l'aumento a lungo termine del valore del capitale, denominato in Euro, investendo principalmente in titoli azionari di emittenti dell'Europa centrale, orientale e meridionale, del Medio Oriente e del Nord Africa.

**Rendimenti**

**Misure di Rischio**

3Y Alpha	-	3Y Sharpe Ratio	0,00
3Y Beta	-	3Y Std Dev	11,57
3Y R-Squared	-	3Y Risk	-
3Y Info Ratio	-	5Y Risk	-
3Y Tracking Error	-	10Y Risk	-

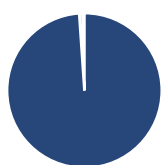
**Rend. Cumulati %**

Periodo	Rendimento (%)
3-Mesi	-7,53
6-Mesi	-2,14
1-Anno	3,09
3-Anni Ann.ti	2,51
5-Anni Ann.ti	4,28
10-Anni Ann.ti	1,75

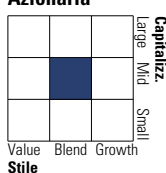
Rendimenti aggiornati al 11/03/2025

**Rendimenti**

Periodo	Q1	Q2	Q3	Q4
2025	-	-	-	-
2024	6,72	0,63	2,03	7,75
2023	-0,36	-0,91	7,77	-1,74
2022	-22,27	-11,64	5,15	-7,84
2021	12,67	11,11	3,83	2,79

**Portafoglio 31/01/2025**


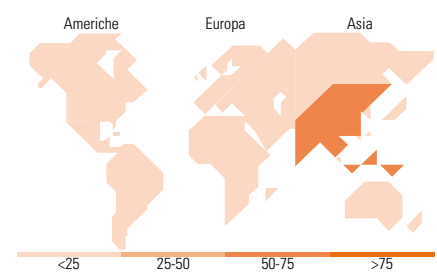
Asset Allocation %	Netta
● Azioni	98,91
● Obbligazioni	0,00
● Liquidità	0,67
● Altro	0,41

**Style Box**
**Azionaria**
Value Blend Growth  
Style
**Mkt Cap %**

Category	Fondo
Giant	5,50
Large	37,50
Medium	40,46
Small	12,01
Micro	4,53

**Capitalizzazione media di mercato**

Ave Mkt Cap EUR 4.148,74


**Titoli principali**

Nome	Settore	%
FPT Corp		8,38
MercadoLibre Inc		4,48
Nova Ljubljanska banka dd...		4,04
Phu Nhuan Jewelry JSC		3,89
Commercial International...		3,83
Systems Ltd		3,75
National Atomic Co...		3,55
Century Pacific Food Inc		3,28
Joint Stock Commercial Bank...		3,17
PT Medikaloka Hermina Tbk...		3,17
% Primi 10 Titoli sul Patrimonio		41,54
Numero Complessivo di Titoli Azionari		40
Numero Complessivo di Titoli Obbligazionari		0

**Distribuzione Settoriale %**

Settore	Fondo
<b>Ciclico</b>	<b>51,51</b>
Materie Prime	1,79
Beni di Consumo Ciclici	18,59
Finanza	28,34
Immobiliare	2,79
<b>Sensibile</b>	<b>32,73</b>
Telecomunicazioni	1,99
Energia	3,59
Beni Industriali	3,00
Tecnologia	24,14
<b>Difensivo</b>	<b>15,76</b>
Beni Difensivi	9,87
Salute	5,89
Servizi di Pubblica Utilità	-

**Ripartizione Geografica %**

Regione	Fondo
<b>America</b>	<b>15,57</b>
Stati Uniti	5,07
Canada	0,00
America Latina e Centrale	10,50
<b>Europa</b>	<b>21,10</b>
Regno Unito	0,00
Europa Occidentale - Euro	4,88
Europa Occidentale - Non Euro	0,00
Europa dell'Est	2,20
Africa	11,23
Medio Oriente	2,79
<b>Asia</b>	<b>63,33</b>
Giappone	0,00
Australasia	0,94
Asia - Paesi Sviluppati	0,00
Asia - Emergente	62,39

**Anagrafica**

Società di Gestione	MSIM Fund Management (Ireland) Limited	Patrimonio Classe (Mln)	0,03 EUR	Investimento Min. Ingresso	-
Telefono	-	Domicilio	LUSSEMBURGO	Investimento Min. Successivo	-
Web	www.morganstanley.com/im	Valuta del Fondo	EUR	T.E.R.	1,90%
Data di Partenza	01/06/2005	UCITS	Si	Spese correnti	1,89%
Nome del Gestore	Steven Quattry	Inc/Acc	Inc	Commissione di incentivo	-
Data Inizio Gestione	13/09/2022	ISIN	LU0218443736		
NAV (11/03/2025)	EUR 69,46				
Patrimonio Netto (Mln)	44,30 EUR				

(31/01/2025)